

ΕΛΛΗΝΙΚΗ  
ΔΗΜΟΚΡΑΤΙΑ

ΠΑΝΕΠΙΣΤΗΜΙΟ  
ΜΑΚΕΔΟΝΙΑΣ



ΔΙΑΤΜΗΜΑΤΙΚΟ ΠΡΟΓΡΑΜΜΑ ΜΕΤΑΠΤΥΧΙΑΚΩΝ  
ΣΠΟΥΔΩΝ ΣΤΗ ΔΙΟΙΚΗΣΗ ΕΠΙΧΕΙΡΗΣΕΩΝ  
MASTER IN BUSINESS ADMINISTRATION

ΔΙΑΤΜΗΜΑΤΙΚΟ ΠΡΟΓΡΑΜΜΑ ΜΕΤΑΠΤΥΧΙΑΚΩΝ  
ΣΠΟΥΔΩΝ ΣΤΗ ΔΙΟΙΚΗΣΗ ΕΠΙΧΕΙΡΗΣΕΩΝ

Διπλωματική Εργασία

ΑΠΟ ΤΟΝ ΚΑΠΟΔΙΣΤΡΙΑ ΣΤΟΝ ΚΑΛΛΙΚΡΑΤΗ ΤΗΣ  
ΤΟΠΙΚΗΣ ΑΥΤΟΔΙΟΙΚΗΣΗΣ  
Η ΠΕΡΙΠΤΩΣΗ ΤΟΥ ΔΗΜΟΥ ΠΕΛΛΑΣ

ΤΟΥ

ΤΣΑΥΤΑΡΙΔΗ ΔΗΜΗΤΡΙΟΥ ΝΙΚΟΛΑΟΥ  
Α.Μ 1411

ΕΠΙΒΛΕΠΩΝ ΚΑΘΗΓΗΤΗΣ : κ. ΧΑΤΖΗΓΑΓΙΟΣ ΘΩΜΑΣ

Υποβλήθηκε ως απαιτούμενο για την απόκτηση του μεταπτυχιακού διπλώματος  
ειδίκευσης στη Διοίκηση Επιχειρήσεων

(Γενικό MBA)

Ιανουάριος 2016



*Στην οικογένεια μου  
Κωνσταντία, Νικόλαο, Μαρία*



## ΕΥΧΑΡΙΣΤΙΕΣ

Θα ήθελα να ευχαριστήσω θερμά τον καθηγητή μου κο Χατζηγάγιο Θωμά για την υπομονή και την βοήθεια που μου προσέφερε καθ' όλη την διάρκεια αυτής της εργασίας.

## ΠΕΡΙΕΧΟΜΕΝΑ

ΚΕΦΑΛΑΙΟ 1 ΕΙΣΑΓΩΓΗ .....	1
ΚΕΦΑΛΑΙΟ 2: ΙΣΤΟΡΙΚΗ ΔΙΑΔΡΟΜΗ ΤΩΝ ΜΕΤΑΡΡΥΘΜΙΣΕΩΝ .....	4
2.1. Η περίοδος της Τουρκοκρατίας .....	4
2.2 Η Τοπική Αυτοδιοίκηση κατά την περίοδο της Επανάστασης για την δημιουργία του Ελληνικού Κράτους(1821-1827) .....	5
2.3 Το Νέο Ελληνικό Κράτος. Η περίοδος του Ι. Καποδίστρια (1827 – 1833) ...	6
2.4 Η περίοδος της Βαυαρικής Αντιβασιλείας.....	6
2.5 Η μεταρρύθμιση του 1912, η αναγέννηση και ο μαρασμός της τοπικής αυτοδιοίκησης. ....	7
2.6 Περίοδος 1924 – 1974 .....	8
2.7 Η Περίοδος της Μεταπολίτευσης ( 1975 -1997 ) .....	8
2.8 Το σχέδιο « ΙΩΑΝΝΗΣ ΚΑΠΟΔΙΣΤΡΙΑΣ» (1997 – 2010).. .....	9
2.8.1 Η συνένωση μικρών δήμων .....	9
2.8.2 Οργανωτική μεταρρύθμιση .....	9
2.8.3 Οικονομική βιωσιμότητα .....	10
2.9 Η Νέα Αρχιτεκτονική της Αυτοδιοίκησης και της Αποκεντρωμένης Διοίκησης. Πρόγραμμα «ΚΑΛΛΙΚΡΑΤΗΣ» (2010 - Σήμερα) .....	10
2.9.1 Συνένωση των υπαρχόντων δήμων σε μεγαλύτερους σχηματισμούς ..	10
2.9.2 Κατάργηση των κοινοτήτων .....	10
2.9.3 Μεταρρύθμιση και κρίση .....	11
ΚΕΦΑΛΑΙΟ 3 ΟΙ ΤΕΛΕΥΤΑΙΕΣ ΜΕΤΑΡΡΥΘΜΙΣΕΙΣ .....	11
3.1 Οι βασικοί στόχοι και αξιολόγηση του προγράμματος «Ι. Καποδίστριας»....	11
3.2 Κριτική.....	12
3.3 Μεταρρύθμιση ν. 3852/2010 «Πρόγραμμα Καλλικράτης» .....	13
3.3.1 Το «πρόγραμμα Καλλικράτης » .....	13
3.3.2 Κριτική.....	17
3.4 ΟΙ ΚΑΙΝΟΤΟΜΙΕΣ ΠΟΥ ΕΙΣΑΓΟΝΤΑΙ ΜΕ ΤΗΝ ΝΕΑ ΑΥΤΟΔΙΟΙΚΗΤΙΚΗ	

ΜΕΤΑΡΡΥΘΜΙΣΗ .....	17
3.4.1 Καινοτομίες στον τρόπο ανάδειξης αιρετών .....	17
3.4.2 Καινοτομίες στον τρόπο συγκρότησης .....	18
3.4.3 Καινοτομίες στα όργανα διοίκησης .....	19
3.4.4 Καινοτομίες στη Διασφάλιση της νομιμότητας στη διοίκηση .....	20
3.4.5 Ο Δανεισμός των Ο.Τ.Α .....	22
3.4.6 Κριτική .....	23
ΚΕΦΑΛΑΙΟ 4 Η ΥΦΙΣΤΑΜΕΝΗ ΚΑΤΑΣΤΑΣΗ ΤΟΥ ΔΗΜΟΥ ΠΕΛΛΑΣ ..	24
4.1 Γεωγραφικά Στοιχεία του Δήμου Πέλλας .....	24
4.2 Ιστορικό Συνένωσης – Περιγραφή Δήμου Πέλλας .....	26
4.3 Χωροταξική διαίρεση – δημοτικές ενότητες με το “Καλλικράτη” .....	28
4.4 Η συγκριτική γεωγραφική απεικόνιση πριν και μετά τον Καλλικράτη ...	30
έχει ως εξής. ....	30
4.5 Οι επιπτώσεις του “Καλλικράτη” στη διοίκηση ..	30
4.6 Η συγχώνευση νομικών προσώπων δημοσίου δικαίου ως προς τα κέντρα κοινωνικής προστασίας .....	31
4.7 Η συγχώνευση νομικών προσώπων δημοσίου δικαίου ως προς την εκπαιδευτική διαδικασία .....	32
4.8 Οι επιπτώσεις του σχεδίου “Καλλικράτης” στη μείωση ΝΠΔΔ μέσω συγχωνεύσεων σε ήδη υπάρχουσες δομές του Δήμου .....	33
ΚΕΦΑΛΑΙΟ 5. ΟΙ ΟΙΚΟΝΟΜΙΚΕΣ ΕΠΙΠΤΩΣΕΙΣ ΤΟΥ ΚΑΛΛΙΚΡΑΤΗ ΣΤΟ ΔΗΜΟ ΠΕΛΛΑΣ .....	33
5.1 Γενικά .....	33
5.2 .Α Αριθμοδείκτες Χρηματοοικονομικών Καταστάσεων.....	35
5.2.A.1 Αριθμοδείκτες Αποδοτικότητας ... ..	35
5.2.A.2 Αριθμοδείκτες Ρευστότητας .....	36
5.2.A.3 Αριθμοδείκτες Διάρθρωσης Κεφαλαίων και βιωσιμότητας.....	38
5.2.A.4 Αριθμοδείκτες Δομής Εσόδων – Εξόδων.....	39
5.2.B.1 Παρουσίαση και σχολιασμός Οικονομικών Καταστάσεων Δήμου Πέλλας .....	40
5.2.B.2 Εμπειρική διερεύνηση και σχολιασμός αριθμοδεικτών .....	46

ΚΕΦΑΛΑΙΟ 6. ΣΥΜΠΕΡΑΣΜΑΤΑ .....	49
ΚΕΦΑΛΑΙΟ 7. ΠΑΡΑΡΤΗΜΑ .....	52
7.1 ΕΥΡΕΤΗΡΙΟ ΕΙΚΟΝΩΝ	
7.1.1 ΕΙΚΟΝΑ 1 Περιφέρεια Κεντρικής Μακεδονίας .....	25
7.2 ΕΥΡΕΤΗΡΙΟ ΠΙΝΑΚΩΝ	
7.2.1 ΠΙΝΑΚΑΣ 1 Ενοποίηση χρημ/μικών καταστάσεων Δήμου έτους 2007 .....	42
7.2.2 ΠΙΝΑΚΑΣ 2 Ενοποίηση χρημ/μικών καταστάσεων Δήμου έτους 2008 ...	43
7.2.3 ΠΙΝΑΚΑΣ 3 Ενοποίηση χρημ/μικών καταστάσεων Δήμου έτους 2009 .....	44
7.2.4 ΠΙΝΑΚΑΣ 4 Ενοποίηση χρημ/μικών καταστάσεων Δήμου έτους 2010 .....	45
7.2.5 ΠΙΝΑΚΑΣ 5 Αριθμοδείκτες Αποδοτικότητας .....	46
7.2.6 ΠΙΝΑΚΑΣ 6 Αριθμοδείκτες Ρευστότητας .....	47
7.2.7 ΠΙΝΑΚΑΣ 7 Αριθμοδείκτες Διάρθρωσης Κεφαλαίων και βιωσιμότητας ..	48
7.2.8 ΠΙΝΑΚΑΣ 8 Αριθμοδείκτες Δομής Εσόδων – Εξόδων .....	48
7.3 ΕΥΡΕΤΗΡΙΟ ΙΣΟΛΟΓΙΣΜΩΝ	
7.3.1 Ισολογισμός Δήμου , Γιαννιτσών έτους 2006 .....	52
7.3.2 Ισολογισμός Δήμου , Γιαννιτσών έτους 2007. ....	53
7.3.3 Ισολογισμός Δήμου , Γιαννιτσών έτους 2008 .....	54
7.3.4 Ισολογισμός Δήμου , Γιαννιτσών έτους 2009.....	55
7.3.5 Ισολογισμός Δήμου , Γιαννιτσών έτους 2010 .....	56
7.3.6 Ισολογισμός Δήμου , Κύρρου έτους 2006 .....	57
7.3.7 Ισολογισμός Δήμου , Κύρρου έτους 2007 .....	58
7.3.8. Ισολογισμός Δήμου , Κύρρου έτους 2008 .....	59
7.3.9. Ισολογισμός Δήμου , Κύρρου έτους 2009 .....	60
7.3.10. Ισολογισμός Δήμου , Κύρρου έτους 2010 .....	61
7.3.11. Ισολογισμός Δήμου , Μεγ Αλεξάνδρου έτους 2006 .....	62
7.3.12. Ισολογισμός Δήμου , Μεγ Αλεξάνδρου έτους 2007 .....	63
7.3.13. Ισολογισμός Δήμου , Μεγ Αλεξάνδρου έτους 2008 .....	64
7.3.14. Ισολογισμός Δήμου , Μεγ Αλεξάνδρου έτους 2009 .....	65
7.3.15. Ισολογισμός Δήμου , Μεγ Αλεξάνδρου έτους 2010 .....	66
7.3.16. Ισολογισμός Δήμου , Κρύας Βρύσης έτους 2006 .....	67
7.3.17. Ισολογισμός Δήμου , Κρύας Βρύσης έτους 2007 .....	68



7.3.18. Ισολογισμός Δήμου , Κρύας Βρύσης έτους 2008	69
7.3.19. Ισολογισμός Δήμου , Κρύας Βρύσης έτους 2009	70
7.3.20. Ισολογισμός Δήμου , Κρύας Βρύσης έτους 2010	71
7.3.21. Ισολογισμός Δήμου , Πέλλας έτους 2006	72
7.3.22. Ισολογισμός Δήμου , Πέλλας έτους 2007	73
7.3.23. Ισολογισμός Δήμου , Πέλλας έτους 2008	74
7.3.24. Ισολογισμός Δήμου , Πέλλας έτους 2009	75
7.3.25. Ισολογισμός Δήμου , Πέλλας έτους 2010	76
7.3.26. Ισολογισμός Δήμου Πέλλας, έτους 2011	77
7.3.27. Ισολογισμός Δήμου Πέλλας, έτους 2012	78
7.3.28. Ισολογισμός Δήμου Πέλλας, έτους 2013	79
7.3.29. Ισολογισμός Δήμου Πέλλας, έτους 2014	80
7.4 ΒΙΒΛΙΟΓΡΑΦΙΑ	81
7.5 ΗΛΕΚΤΡΟΝΙΚΕΣ ΠΗΓΕΣ	83

## Κεφάλαιο 1. Εισαγωγή

Οι άνθρωποι που ζουν σε μια περιοχή αποτελούν μια τοπική κοινωνία, που είναι οργανωμένη σε **δήμους και κοινότητες**. Οι δύο έννοιες αυτές έχουν βαθιά ιστορική διαδρομή και εξέλιξη στον Ελλαδικό χώρο μέσα στο πέρασμα των αιώνων. Η περίοδος της Τουρκοκρατίας, η περίοδος της Βαυαρικής Αντιβασιλείας η μεταρρύθμιση του 1912 έως τις τελευταίες μεταρρυθμίσεις. Σήμερα, οι Δήμοι αλλά και ως πρόσφατα οι κοινότητες, αποτελούν κύτταρα δημοκρατικής διοικητικής οργάνωσης. Αν και η εξουσία τους από νομική άποψη δεν είναι πρωτογενής, όπως εκείνη του κράτους, αλλά δοτή η παράγωγη - παραχωρηθείσα - από το ίδιο το κράτος, η διοίκηση τους αναδεικνύεται από τους ίδιους τους εκλογείς της εδαφικής περιφέρειάς τους και δεν διορίζεται από την κεντρική εξουσία. Αρχικά, το πρόγραμμα **Ι.Καποδίστριας** και στη συνέχεια το πρόγραμμα **Καλλικράτης** αποτελούν τους δύο πιο πρόσφατους πυλώνες της αρχιτεκτονικής της νέας Αυτοδιοίκησης και της Αποκεντρωμένης διοίκησης των τελευταίων χρόνων.

Σταθμό στην ιστορία της πρωτοβάθμιας τοπικής αυτοδιοίκησης αποτέλεσε ο νόμος 2539/1997 «Περί συγκροτήσεως της Πρωτοβάθμιας Τοπικής Αυτοδιοίκησης», γνωστός ως πρόγραμμα «Ιωάννης Καποδίστριας» προς τιμήν του πρώτου Κυβερνήτη της Ελλάδας Ιωάννη Καποδίστρια, ο οποίος το 1828 διαίρεσε την Ελλάδα σε 13 διοικητικά τμήματα. Σύμφωνα με το πρόγραμμα αυτό αναμορφώθηκε ο πρώτος βαθμός της τοπικής αυτοδιοίκησης, με την κατάργηση των υφιστάμενων τότε δήμων και κοινοτήτων και τη σύσταση νέων δήμων (910) και κοινοτήτων (124). Οι περισσότεροι δήμοι (747) προήλθαν από τη συνένωση άλλων δήμων και κοινοτήτων. Ο διαχωρισμός έγινε με βάση ορισμένα κριτήρια, όπως η έκταση, η μορφολογία του εδάφους, η ύπαρξη φυσικών πόρων και η θέση σε σχέση με τα μεγάλα αστικά κέντρα (σημαντικότερο από τα οποία ήταν ο πληθυσμός) . Έτσι, σύμφωνα με το παραπάνω σχέδιο, υπήρχαν δήμοι αστικοί, ημιαστικοί, αγροτικοί, δήμοι νησιωτικοί, δήμοι πολεοδομικά συγκροτήματα, και δήμοι τμήματα μητροπολιτικών περιοχών. Πολλές γειτονικές κοινότητες συνενώθηκαν και αποτέλεσαν όλες μαζί έναν δήμο με σκοπό να διοικηθούν καλύτερα και οι κάτοικοί τους να εξυπηρετούνται πιο εύκολα και να φροντίζουν να λύνουν προβλήματα της καθημερινής ζωής των ανθρώπων.

Την τρέχουσα χρονική περίοδο έχει τεθεί σε εφαρμογή με τον Ν. 3852/2010 (ΦΕΚ Α 87/7-6-2010) το νέο πρόγραμμα που τιτλοφορείται « Καλλικράτης », με το οποίο

προβλεπόταν ευρεία διοικητική αναδιάρθρωση της πρωτοβάθμιας τοπικής αυτοδιοίκησης, με την κατάργηση των κοινοτήτων και την δραστική μείωση των δήμων από εννιακοσίους δεκατέσσερις σε μόλις τριακόσιους είκοσι πέντε με την αναγκαστική συγχώνευσή τους. Επιπλέον, όριζε την κατάργηση των νομαρχιακών αυτοδιοικήσεων και την ενσωμάτωσή τους στις δέκα τρεις περιφέρειες που διατηρούνται, στα ίδια όρια, αλλά με αιρετό περιφερειάρχη, και επτά αποκεντρωμένες διοικήσεις.

Πολλοί ήταν αυτοί που στάθηκαν κριτικά απέναντι στο νέο πρόγραμμα. Αποτέλεσαν θερμοί υποστηρικτές της άποψης ότι η Ελληνική νομοθεσία προβλέπει δύο τύπους τοπικής αυτοδιοίκησης πρώτου βαθμού, τους Δήμους και τις Κοινότητες. Ο “Καλλικράτης” θεωρούσαν ότι καταργεί αυτήν την παλιά διάκριση που συνδέεται με την παράδοση του τόπου. Επιπλέον, υποστήριζαν ότι χαρακτηριστικό της τοπικής αυτοδιοίκησης πρέπει να είναι η αμεσότητα δημότη- δήμου, η όποια ,κατά τη γνώμη τους, περιορίζεται δραστικά με τη συνένωση των περισσότερων δήμων και τη συγχώνευσή τους σε νέους μεγάλους, με συνέπεια την ταλαιπωρία των πολιτών. Υπάρχει ακόμη κίνδυνος , εφόσον οι δήμοι είναι μεγάλοι και ισχυροί, οι τοπικοί άρχοντες τους να κομματικοποιηθούν και να ελέγχονται από την κεντρική εξουσία, ενώ λόγω των υπερεξουσιών που απολαμβάνουν οι δήμαρχοι , πίστευαν ότι υπάρχει κίνδυνος ροπής τους προς καταχρηστική ή πλημμελή άσκηση των καθηκόντων τους και εξυπηρέτηση ρουσφετολογικών συμφερόντων, αφού δεν δύνανται να ελέγχονται άμεσα και αποτελεσματικά από τους πολίτες.

Στην πραγματικότητα, με τη «Νέα Αρχιτεκτονική» του προγράμματος «Καλλικράτης», στόχος είναι να επιτευχθεί τεράστια εξοικονόμηση πόρων με την κατάργηση των βαθμίδων διοίκησης, τον περιορισμό του αριθμού των δήμων στο 1/3 και το δραστικό περιορισμό των νομικών προσώπων της τοπικής αυτοδιοίκησης. Με τον Ενιαίο Κώδικα Αυτοδιοίκησης, (Π.Δ 410/95) δίνεται έμφαση στην αναλυτική παράθεση των αρμοδιοτήτων των Δήμων και των Περιφερειών προκειμένου να είναι ευχερής ο εντοπισμός τους. Ενισχύεται ο Θεσμός του Συμπαραστάτη του Δημότη και των Επιχειρήσεων, ο οποίος πλέον δεν υπάγεται στην εποπτεία της δημοτικής αρχής , διασφαλίζοντας έτσι την αντικειμενικότητα. Ο Ενιαίος Κώδικας προβλέπει ζητήματα εισαγωγής των σύγχρονων τεχνολογιών για την τήρηση των πρακτικών των αποφάσεων και για τον εκσυγχρονισμό των δημοσιεύσεων αυτών , ενισχύοντας τη διαύγεια στη λειτουργία της δημοτικής αρχής. Επίσης, περιλαμβάνει πληθώρα διατάξεων που

αναφέρονται στη διαχείριση και τον έλεγχο των λογαριασμών και της περιουσίας των Οργανισμών Τοπικής Αυτοδιοίκησης, ενώ παράλληλα σημαντικά άρθρα του Κώδικα αναφέρονται στο καθεστώς των πρόσληψεων του προσωπικού και εναρμονίζουν τις διαδικασίες πρόσληψης προσωπικού στους Ο.Τ.Α μέσω ΑΣΕΠ επιτυγχάνοντας τη διαφάνεια κι ενισχύοντας την αξιοκρατία. (Χρίστος Λαδιάς 2013 σελ 48-49)

Η μεταρρύθμιση , που κατά τον νομοθέτη, «αποτελεί και δημιουργική απάντηση στην κρίση»,(εισηγητική έκθεση σχεδίου νόμου Καλλικράτη σελ.6) έρχεται σε μια περίοδο που τα δημοσιονομικά δεδομένα της χώρας – και της Αυτοδιοίκησης ειδικότερα – συναρτώνται με την οικονομική κρίση με απροσδιόριστο χρονικό ορίζοντα ως προς τον τερματισμό της αλλά και ένταση . Το Πρόγραμμα «Καλλικράτης» στοχεύει στη δημιουργία ενός σύγχρονου και αποτελεσματικού, επιτελικού και αποκεντρωμένου κρατικού συστήματος , με σκοπό την δημιουργία νέων αναπτυξιακών τακτικών για ένα κράτος συγκροτημένο και ικανό να ανταπεξέρχεται στις ιδιαίτερες ανάγκες των πολιτών του προσφέροντας ικανό περιβάλλον για οικονομική και κοινωνική ευημερία. Να δημιουργήσει μια ανάπτυξη νέου τύπου με κυρία χαρακτηριστικά της την αξιοποίηση των τοπικών και περιφερειακών συγκριτικών πλεονεκτημάτων, το σεβασμό προς το περιβάλλον και την αειφόρο ανάπτυξη και την ενίσχυση της κοινωνικής συνοχής.

Η διοικητική ανασυγκρότηση του σχεδίου “Καλλικράτης ” εντάσσεται άμεσα στο παραπάνω πλαίσιο. Προκαλεί ιδιαίτερο ενδιαφέρον μία οικονομική προσέγγιση της εφαρμογής του νέου αυτού προγράμματος, του «Καλλικράτη», καθώς διανύουμε τον έκτο χρόνο εφαρμογής του σε ένα μεσαίου μεγέθους δήμο , το Δήμο Πέλλας.

Μέσω της αξιοποίησης χρηματοοικονομικών εργαλείων, εξετάζεται η πορεία που διαγράφεται πριν και μετά την εφαρμογή του νόμου 3852/2010 εμφανίζοντας τα δυνατά σημεία και τις αδυναμίες του εν λόγω προγράμματος, καθώς επίσης και το πόσο ουσιαστική και αποτελεσματική είναι η εφαρμογή του.

## Κεφάλαιο 2: Ιστορική Διαδρομή μεταρρυθμίσεων

Η ιστορική εξέλιξη του θεσμού της τοπικής αυτοδιοίκησης πρώτου βαθμού.

### 2.1. Η περίοδος της Τουρκοκρατίας.

Η τοπική αυτοδιοίκηση ήταν θεσμός του οποίου οι ρίζες εντοπίζονται στην αρχαία Ελλάδα. Ιστορικά ιδρυτής του θεσμού είναι ο Αθηναίος πολιτικός Κλεισθένης, ο οποίος χώρισε την Αθηναϊκή Πολιτεία και τους πολίτες της σε δήμους, με ξεχωριστά διοικητικά όργανα και ξεχωριστή για τους δημότες του κάθε δήμου προσωνυμία.

Ιδιαίτερα όμως ο θεσμός αναπτύχθηκε κατά τη διάρκεια της Τουρκοκρατίας. Βασικό κύτταρο τοπικής διοίκησης υπήρξε η κοινότητα. Μια κοινότητα περιλάμβανε έναν ή περισσότερους οικισμούς και είχε την ευθύνη κυρίως της πληρωμής των φόρων στην κεντρική Οθωμανική διοίκηση. Σε πολλές περιπτώσεις, όμως, οι Ελληνικές Κοινότητες αναπτύχθηκαν σημαντικά και συνέβαλαν στην ενίσχυση, διαμόρφωση και διατήρηση της εθνικής συνείδησης. Τότε, πολλές Ελληνικές Κοινότητες ανέπτυξαν υψηλό βαθμό αυτοδιοίκησης και έγιναν κέντρα τοπικού πολιτισμού και θεματοφύλακες των παραδόσεων του έθνους, όπως τα Αμπελάκια και η Δημητσάνα.

Οι κοινοτικοί άρχοντες εκλέγονται από τις ισχυρές οικογένειες των προυχόντων του τόπου, ασκώντας σημαντικές εξουσίες. Η τάξη αυτή που έχει τις ρίζες της στο πριν από την τουρκοκρατία κοινωνικό καθεστώς, εξασφαλίζει τώρα όχι μόνο την επιβίωσή της, αλλά αποκτάει και πρόσθετη οικονομική δύναμη και συνείδηση της ταξικής υπεροχής της απέναντι στα κατώτερα λαϊκά στρώματα. Κριτήριο για την ανάδειξη των αρχόντων στα κοινοτικά αξιώματα, εκτός από τον πλούτο και την τοπική κοινωνική αναγνώριση, είναι η ικανότητα, η τιμιότητα, η φρόνηση, αλλά και η ηλικία. Ο οριστικός διορισμός γίνεται με "μπουγιουρντί" από την Πόλη. Για τις υπηρεσίες τους προς την κοινότητα οι άρχοντες λαμβάνουν αντιμισθία όσο καιρό διαρκεί η θητεία τους. Οι εκλεγμένοι άρχοντες εκπροσωπούν την κοινότητα στις σχέσεις της με το κράτος και συγκροτούν τη νομοθετική, εκτελεστική και δικαστική εξουσία του τόπου.

Παραδόξως, η Τοπική Αυτοδιοίκηση μεγαλούργησε στις Ελληνικές Κοινότητες κατά τη διάρκεια της τουρκοκρατίας, όταν δεν υπήρχε εξάρτηση από την κεντρική εξουσία.. Ο καθηγητής Νικ. Πανταζόπουλος στην Μελέτη του «Ο Ελληνικός

Κοινοτισμός και η νεοελληνική κοινοτική παράδοση (Αθήνα, Παρουσία, 1993) γράφει «Οι ελληνικές κοινότητες έκαναν λαμπρό έργο, ίδρυσαν σχολεία και ιδρύματα, εξασφάλισαν πόρους για κοινωφελή έργα, άπλωσαν τη φροντίδα τους στους κατατρεγμένους, έσπειραν τη δημοκρατία ».

## **2.2 Η Τοπική Αυτοδιοίκηση κατά την περίοδο της Επανάστασης για την δημιουργία του Ελληνικού Κράτους(1821-1827)**

Τα επαναστατικά Συντάγματα της Ελλάδας δεν περιέλαβαν διατάξεις για την τοπική αυτοδιοίκηση, ενώ η νομοθετική εξουσία ουδέποτε απέβαλε την πεποίθηση της ανάγκης διαχείρισης των τοπικών υποθέσεων από αιρετά όργανα. Η Α΄ Εθνική Συνέλευση που συνήλθε στην Επίδαυρο στις 20-12-1821, κατήργησε τις παλιές κοινότητες με απώτερο σκοπό την ενοποίηση της διοίκησης και καταπολέμηση του τοπικιστικού πνεύματος που είχε αναπτυχθεί σε πολλές απ' αυτές. Το Σύνταγμα που ψήφισε την 1η Ιανουαρίου 1822, το προσωρινό πολίτευμα της Ελλάδας, δεν περιλάμβανε στις διατάξεις του το θεσμό της τοπικής αυτοδιοίκησης. Ακολούθησε όμως ο νόμος 12 της 30 Απριλίου 1822, για τον οργανισμό των Ελληνικών Επαρχιών. Την διοίκηση της επαρχίας ασκούσε ο έπαρχος και της αντεπαρχίας ο αντέπαρχος, ο οποίος υπάγονταν στον έλεγχο και τις διαταγές του πρώτου. Και οι δύο ήταν διορισμένοι και όχι εκλεγμένοι. Κάθε κοινότητα διοικείτο από δημογέροντες που εκλέγονται μεταξύ των επιφανέστερων κατοίκων της. Η Β΄ Εθνική Συνέλευση του Αστρους που αναθεώρησε στην ουσία το πρώτο Προσωρινό Πολίτευμα της Επιδαύρου, ψήφισε ένα νέο Σύνταγμα που ονομάστηκε Νόμος της Επιδαύρου. Αυτή ψήφισε και τον Οργανισμό των Ελληνικών Επαρχιών, στον οποίο όρισε ότι οι επαρχίες υποδιαιρούνται σε πόλεις, κωμοπόλεις και χωριά. Οι δημογέροντες κάθε συνοικισμού ασκούσαν καθήκοντα διοικητικά, δημοσιονομικά και δικαστικά, σύμφωνα με τις οδηγίες των έπαρχων. Εκείνα τα χρόνια ήταν κάπως πρόωρο να γίνεται λόγος για εφαρμογή ουσιαστικής τοπικής αυτοδιοίκησης, διότι εξαιτίας του αγώνα υπήρχε ανάγκη ενιαίων κατευθύνσεων στην διοίκηση και πολιτικής ενότητας, που μόνο η συγκέντρωση της εξουσίας στα χέρια της κεντρικής κυβέρνησης μπορούσε να εξασφαλίσει. Γι' αυτό οι δημογέροντες της εποχής εκείνης ήταν περισσότερο εκτελεστικά όργανα των έπαρχων, που αντιστοιχούσαν με τους γνωστούς σε όλους νομάρχες.

### **2.3 Το Νέο Ελληνικό Κράτος. Η περίοδος του Ι. Καποδίστρια (1827 – 1833).**

Ο Ιωάννης Καποδίστριας, ως πρώτος κυβερνήτης της Ελλάδας, επιχείρησε να οργανώσει συστηματικά την κοινοτική αυτοδιοίκηση. Με τα ψηφίσματα της 12ης Απριλίου 1828 η Επικράτεια διαιρέθηκε σε ομοιόμορφα τμήματα με επικεφαλείς έκτακτους επιτρόπους. Κάθε τμήμα υποδιαιρέθηκε σε επαρχίες και κάθε επαρχία σε πόλεις, κωμοπόλεις και χωριά. Συγκεκριμένα η Πελοπόννησος διαιρέθηκε σε 7 τμήματα, τα νησιά σε 6 τμήματα και η Στερεά Ελλάδα σε 2. Κάθε τμήμα διαιρέθηκε σε επαρχίες και κάθε επαρχία σε πόλεις, κωμοπόλεις και χωριά. Κάθε πόλη, κωμόπολη και χωριό είχε από έναν έως τέσσερεις δημογέροντες ανάλογα με τον αριθμό των οικογενειών. Οι δημογέροντες ήταν αιρετοί. Εκλέγονταν ανάμεσα σε έναν τεράστιο αριθμό υποψηφίων και καταρτιζόταν από τον έκτακτο επίτροπο και τους πρώην δημογέροντες. Οι δημογέροντες των πόλεων, κωμοπόλεων και χωριών μαζί με τον έκτακτο επίτροπο εξέλεγαν στην κεντρική πόλη της επαρχίας, κατά τον ίδιο τρόπο και ανάλογα με τους κατοίκους της επαρχίας, δύο ή τρεις δημογέροντες οι οποίοι μαζί με τους δημογέροντες της κεντρικής πόλης της επαρχίας αποτελούσαν την επαρχιακή δημογερούσία. Όλα τα αιρετά αυτά όργανα λειτουργούσαν υπό την επίβλεψη του έκτακτου επιτρόπου ή του προσωρινού διοικητή του τμήματος.

Όμως αυτό το σύστημα δεν κράτησε για πολύ. Δύο χρόνια αργότερα, με το ψήφισμα της 1ης Ιανουαρίου 1830 οι έκτακτοι επίτροποι καταργήθηκαν και αντικαταστάθηκαν από διοικητές. Οι επαρχιακές δημογεροντίες αντικαταστάθηκαν από τετραπλάσιο αριθμό υποψηφίων, που τους μισούς υποδείκνυε η Γερουσία και τους άλλους μισούς οι τοπικές αρχές. Ο Καποδίστριας, στην προσπάθειά του να οργανώσει γρήγορα το κράτος, προκάλεσε την εναντίον του εξέγερση σημαντικής μερίδας προκρίτων, μετά την οποία επακολούθησε η δολοφονία του (1831). Μετά το θάνατό του, το Ηγεμονικό Σύνταγμα της 15/27 Μαρτίου 1832 της Ε΄ Εθνοσυνέλευσης του Άργους προσπάθησε να διατηρήσει την διαίρεση της επικρατείας σε τμήματα και σε επαρχίες, που συγκροτούσαν οι κοινότητες. Όμως, το Σύνταγμα αυτό δεν εφαρμόστηκε ποτέ.

### **2.4 Η περίοδος της Βαυαρικής Αντιβασιλείας.**

Η Βαυαρική Αντιβασιλεία, με το Β.Δ. της 27.12.1833 «περί συστάσεως των Δήμων», προσπάθησε να οργανώσει την τοπική αυτοδιοίκηση σύμφωνα με τα τότε ευρωπαϊκά Γαλλικά πρότυπα, συστήνοντας τον δήμο ως ενιαίο τύπο ΟΤΑ ενός βαθμού Φλογαίτη Σπυρίδωνος ( 1987 ).

Η επικράτεια διαιρέθηκε σε Δήμους. Κάθε χωριό που είχε τουλάχιστον τριακόσιους κατοίκους, μπορούσε να σχηματίσει χωριστό δήμο. Έτσι κατά τη διάρκεια του 1834, συστήθηκαν περίπου 457 δήμοι διαιρημένοι σε τρεις κατηγορίες: α) Αυτοί που είχαν τουλάχιστον 10.000 κατοίκους, β) αυτοί που είχαν τουλάχιστον 2.000 και γ) αυτοί που είχαν κάτω από 2.000, που αποτελούσαν και τη μεγάλη πλειοψηφία όπως αναφέρεται στο βιβλίο των Μπεσίλα-Βήκα (2007).

Οι Δήμοι συνήθως έφεραν αρχαιοελληνικά ονόματα και σύμβολα από το έθνος παρελθόν της χώρας. Υπήρχε ο Δήμαρχος και το Δημοτικό Συμβούλιο. Ο Δήμαρχος αποτελούσε σημαντική καινοτομία σε σχέση με ό,τι ίσχυε επί Τουρκοκρατίας. Από το Βασιλιά διορίζονταν Πάρεδροι για να βοηθούν τον Δήμαρχο κατά την άσκηση των καθηκόντων. Χλέπα Ν-Κ, (1999)

Πάντως, οι Δήμοι έφεραν, ενόψει και της αδυναμίας των περιφερειακών υπηρεσιών του κράτους, το κύριο βάρος για την αντιμετώπιση των τοπικών προβλημάτων, ενώ διέθεταν αιρετούς λειτουργούς με ισχυρή επιρροή που έφθανε -μέσω των βουλευτών- ακόμη και στο εθνικό κέντρο. Είναι γεγονός ότι ο σύγχρονος παρατηρητής εντυπωσιάζεται από τις αρμοδιότητες των Δήμων εκείνης της εποχής που οφείλονταν στις αδυναμίες του κεντρικού κράτους και των περιφερειακών δομών. Ενδεικτικά, κάποιες από τις αρμοδιότητες ήταν η παροχή στέγης και περίθαλψης, η κατασκευή και συντήρηση «προκαταρκτικών σχολείων», η μισθοδοσία υπαλλήλων, η επιβολή έμμεσων δημοτικών φόρων. Μπορούσαν να καταρτίζουν συμβάσεις με ιδιώτες, ενώ σημαντική ήταν η προσφορά τους στον κοινωνικό τομέα (νοσοκομεία, ορφανοτροφεία, γηροκομεία, βρεφοκομεία), αλλά και σε θέματα ρυμοτομίας και πολεοδομίας. Κάποιες από τις αποφάσεις των Δημάρχων τελούσαν υπό την έγκριση του Νομάρχη, ενώ ο πρώτος σε διάφορες αρμοδιότητες (π.χ. στρατολογικές ή αστυνομικές) δρούσε κατ' εντολή των οργάνων του κεντρικού κράτους. Το διάταγμα αυτό της 27-12-1833 συμπληρώθηκε και τροποποιήθηκε πολλές φορές σε όλη τη διάρκεια της ισχύος του, αξίζει δε να αναφερθεί ότι ίσχυσε περίπου ογδόντα χρόνια.

## **2.5 Η μεταρρύθμιση του 1912, η αναγέννηση και ο μαρρασμός της τοπικής αυτοδιοίκησης.**

Με το νόμο ΔΝΖ/1912 επί Ελευθερίου Βενιζέλου, μεταρρυθμίστηκε η νομοθεσία για την τοπική αυτοδιοίκηση και καθιερώθηκε η κοινότητα ως τύπος ΟΤΑ, παράλληλα με το δήμο. Οι αυτοδιοικούμενοι πρωτοβάθμιοι τοπικοί οργανισμοί, από άποψη



οργάνωσης και λειτουργίας, διακρίθηκαν σε αστικούς και αγροτικούς, δηλαδή σε δήμους και κοινότητες Μπεσίλα-Βήκα Ευρ.( 2007).

Ως Δήμοι ορίζονταν απευθείας οι πρωτεύουσες των νομών ή οι πόλεις με πληθυσμό μεγαλύτερο των 10.000 κατοίκων ενώ ορίζονταν ως κοινότητες οι συνοικισμοί με τουλάχιστον 300 κατοίκους και σχολείο στοιχειώδους εκπαίδευσης ή αποτελούσαν τις έδρες παλαιών Δήμων ή με λιγότερους από 300 κατοίκους, εάν είχε σχολείο, ή πρόσοδο άνω των 2000 δραχμών από «ιδίαν κοινοτικήν περιουσίαν» και ζητούσαν την ανακήρυξη σε κοινότητα το ήμισυ των εκλογέων κατοίκων. Έτσι δημιουργήθηκαν χιλιάδες μικρές και θνησιγενείς Κοινότητες που βρίσκονταν σε μόνιμη εξάρτηση από τις κρατικές επιχορηγήσεις.

## **2.6 Περίοδος 1924 – 1974.**

Κατά την περίοδο του Μεσοπολέμου(1923-1940), οι κοινότητες και οι δήμοι χάθηκαν προς όφελος των περιφερειακών κρατικών οργάνων, αλλά και διαφόρων ν.π.δ.δ. ελεγχόμενων από το κράτος, το οποίο πέρασε σε θεαματική επέκταση των δραστηριοτήτων του. Έσβησαν έτσι οι ελπίδες για ανάκαμψη του θεσμού της πρωτοβάθμιας τοπικής αυτοδιοίκησης. Το διάστημα των σαράντα χρόνων (1935-1975) υπήρξαν διάφορα πολιτικά καθεστάτα στην Ελλάδα, από τα οποία άλλα ήταν αυταρχικά και άλλα δημοκρατικά. Γενικότερα, η περίοδος αυτή χαρακτηρίζεται από πολιτική αστάθεια, τη δικτατορία του 1936, τη γερμανική κατοχή 1941 – 1944, τον εμφύλιο πόλεμο και τη δικτατορία του 1967. Με το Ν.Δ. 2888/54 «περί κυρώσεως πεντακοσίων τουλάχιστον κατοίκων», οι λειτουργίες της ΤΑ διευρύνθηκαν και καθορίστηκαν με μεγαλύτερη σαφήνεια και ενιαίο τρόπο. Μέχρι το 1975 η αυτοδιοικητική εικόνα της Ελλάδος παρέμεινε η ίδια, ενώ η αστυφιλία ερήμωσε την ύπαιθρο και οι κοινότητες απέμειναν με μικρό και γερασμένο πληθυσμό, χωρίς δυνατότητες για ανάληψη πρωτοβουλιών και αναπτυξιακών δράσεων. Με το Ν. 180/1975 έγινε πλήρης αποσαφήνιση της δομής της Τοπικής Αυτοδιοίκησης, η οποία πλέον διαρθρώνεται σε βαθμίδες, εκ των οποίων την Α αποτελούν οι δήμοι και οι κοινότητες, ενώ τις λοιπές τις καθορίζει ο κοινός νομοθέτης. Η συνταγματική αυτή διάταξη άνοιξε το δρόμο προς διάρθρωση ενός συστήματος τοπικής Αυτοδιοίκησης προσαρμοσμένου στις σύγχρονες ανάγκες της ελληνικής κοινωνίας.

## **2.7 Η Περίοδος της Μεταπολίτευσης ( 1975 -1997 ).**

Το Σύνταγμα του 1975 κατοχύρωσε τον πρώτο και δεύτερο βαθμό της Τοπικής

Αυτοδιοίκησης. Πιο συγκεκριμένα, αποσαφηνίστηκε πλήρως η δομή της τοπικής αυτοδιοίκησης, η οποία διαρθρώθηκε σε βαθμίδες. Την πρώτη βαθμίδα αποτελούν οι δήμοι και κοινότητες, ενώ οι υπόλοιπες βαθμίδες καθορίζονται από τον κοινό νομοθέτη. Με τις διατάξεις του άρθρου 102 κατοχυρώθηκαν τα πέντε ουσιαστικά στοιχεία της Τοπικής Αυτοδιοίκησης, που είναι: α) η κατοχύρωση των Οργανισμών Τοπικής Αυτοδιοίκησης ως εδαφικών Νομικών Προσώπων Δημοσίου Δικαίου, β) η άμεση εκλογή των οργάνων των Ο.Τ.Α., γ) η διοικητική αυτοτέλεια των Ο.Τ.Α., δηλαδή η δυνατότητα να έχουν δικά τους όργανα, δ) η κρατική εποπτεία και ε) η διαχείριση των τοπικών υποθέσεων από τους Ο.Τ.Α. Το σύνταγμα του 1975, με δύο βασικούς κανόνες που εισήγαγε, ολοκλήρωσε ουσιαστικά την αρχή της αυτοτέλειας των Ο.Τ.Α.

## **2.8 Το σχέδιο « ΙΩΑΝΝΗΣ ΚΑΠΟΔΙΣΤΡΙΑΣ» (1997 – 2010).**

Το σχέδιο Τοπικής Αυτοδιοίκησης που εισήχθη το 1997 στη βουλή των Ελλήνων για ψήφιση ονομάστηκε « ΙΩΑΝΝΗΣ ΚΑΠΟΔΙΣΤΡΙΑΣ» (Ν. 2539/1997, ΦΕΚ 244/Α΄/4-12-1997) προς τιμήν του πρώτου κυβερνήτη του Νεοσύστατου Ελληνικού Κράτους. Το κύριο χαρακτηριστικό του νέου νόμου ήταν η ριζική αναμόρφωση της Πρωτοβάθμιας Τοπικής Αυτοδιοίκησης. Δημιουργήθηκαν νέοι Δήμοι με ευρεία εδαφική περιφέρεια και ο αριθμός των Κοινοτήτων περιορίστηκε.

### **2.8.1. Συννένωση μικρών Δήμων**

Η καινοτομία της μεταρρύθμισης αυτής συνίσταται στην μεγάλη μείωση των Δήμων και των Κοινοτήτων που ήδη υπήρχαν από το 1912 (5.318 Δήμοι και 457 Κοινότητες). Στη θέση αυτών δημιουργήθηκαν 910 μεγαλύτεροι Δήμοι και 124 Κοινότητες με σκοπό την βελτιστοποίηση της δημόσιας διοίκησης στο επίπεδο της τοπικής αυτοδιοίκησης. Προσδόθηκε ιδιαίτερη σημασία στους Δήμους έναντι των Κοινοτήτων, οι οποίες διατηρήθηκαν ή δημιουργήθηκαν, με κριτήριο την γεωοικονομική ή ιστορική θέση ή ίσως και την πολιτική σημασία τους.

### **2.8.2 Οργανωτική μεταρρύθμιση.**

Τα Όργανα Διοίκησης των Δήμων ήταν: α) το Δημοτικό Συμβούλιο, β) η Δημαρχιακή Επιτροπή και γ) ο Δήμαρχος. Τα Όργανα Διοίκησης των Κοινοτήτων ήταν: α) το Κοινοτικό Συμβούλιο και β) ο Πρόεδρος.

Εκτός από δημοτικά συμβούλια συγκροτήθηκαν ως περιφερειακά όργανα και τοπικά συμβούλια με πεδίο αρμοδιότητας τα δημοτικά διαμερίσματα. Τα τοπικά προβλήματα

μπορούσαν να συζητούνται στις λαϊκές συνελεύσεις, οι οποίες είχαν αρμοδιότητα έκδοσης ψηφισμάτων, μη αποφασιστικού χαρακτήρα .

### **2.8.3 Οικονομική βιωσιμότητα.**

Οι αρμοδιότητες των Δήμων και των Κοινοτήτων επικεντρώνονταν σε επτά τομείς: α) ανάπτυξη, β) περιβάλλον, γ) ποιότητα ζωής και εύρυθμη λειτουργία των πόλεων και των οικισμών, δ) απασχόληση, ε) κοινωνική προστασία και αλληλεγγύη, στ) παιδεία, πολιτισμός, αθλητισμός και ζ) πολιτική προστασία

Επιπλέον, για την εξασφάλιση της λειτουργίας των Δήμων, προβλεπόταν πενταετής χρηματοδότηση ή, ύστερα από χορηγούμενη παράταση, επταετής για την υποδομή και τις δραστηριότητες των νέων δημοτικών νομικών προσώπων μέσω του Ειδικού Προγράμματος Τοπικής Αυτοδιοίκησης. (Ε.Π.Τ.Α).

## **2.9 Η Νέα Αρχιτεκτονική της Αυτοδιοίκησης και της Αποκεντρωμένης Διοίκησης. Πρόγραμμα «ΚΑΛΛΙΚΡΑΤΗ» (2010 - Σήμερα).**

Η Νέα Αρχιτεκτονική της Τοπικής Αυτοδιοίκησης Πρόγραμμα «Καλλικράτης» ( Ν. 3852/2010 – ΦΕΚ 87/Α΄/ 7.6.2010) αποτελεί συνέχεια του σχεδίου διοικητικής οργάνωσης «Ιωάννης Καποδίστριας» και διέπεται από την ίδια φιλοσοφία, εκείνη της συνένωσης των υπαρχόντων μικρών Δήμων σε μεγαλύτερους. Τη σύγχρονη εποχή, η οποία χαρακτηρίζεται από οικονομική ύφεση των περισσότερων χωρών του κόσμου, ακόμη και εκείνων που θεωρούνται ισχυρές, η συρρίκνωση των Δήμων σε λιγότερους και ισχυρότερους αποτελεί βασική αναγκαιότητα με στόχο την μείωση κόστους λειτουργίας τους και την αντιμετώπιση των οικονομικών δυσχερειών της χώρας μας.

### **2.9.1 Συνένωση των υπαρχόντων δήμων σε μεγαλύτερους σχηματισμούς.**

Στην Πρωτοβάθμια Τοπική Αυτοδιοίκηση δημιουργούνται 325 Δήμοι που προήλθαν από τους 910 Δήμους και 124 Κοινότητες του Ν.2539/1997 του Προγράμματος: Ι. Καποδίστριας. Οι 325 Δήμοι διαιρούνται σε Δημοτικές ενότητες οι οποίες περιλαμβάνουν τους Δήμους του Προγράμματος «Καποδίστριας» που συνενώθηκαν.

### **2.9.2 Κατάργηση των κοινοτήτων.**

Οι κοινότητες θεσμός ο οποίος ίσχυσε από το 1912 καταργείται. Οι Δημοτικές Ενότητες διαιρούνται σε κοινότητες, οι οποίες ταυτίζονται με τα παλαιά δημοτικά

διαμερίσματα του Προγράμματος «Καποδίστριας».

Οι Δημοτικές κοινότητες έχουν πληθυσμό πάνω από 2000 κατοίκους και οι Τοπικές κοινότητες μικρότερο από 2000 κατοίκους.

Η Αθήνα και η Θεσσαλονίκη συνιστούν δήμους μητροπολιτικού χαρακτήρα.

### **2.9.3 Μεταρρύθμιση και κρίση.**

Το πρόγραμμα Καλλικράτης συμπεριλαμβάνεται στο «Μνημόνιο Οικονομικής και Χρηματοπιστωτικής Πολιτικής» (3845/2010) που έχει υπογράψει η Ελλάδα με την Ευρωπαϊκή Επιτροπή, την Ευρωπαϊκή Κεντρική Τράπεζα (ΕΚΣ) και το Διεθνές Νομισματικό Ταμείο (ΔΝΣ) για την έξοδο από την κρίση και προβλέπει ότι η «η αναδιοργάνωση της Τοπικής Αυτοδιοίκησης» θα εφαρμοστεί με στόχο την ελάττωση του αριθμού των τοπικών διοικήσεων και των αιρετών υπαλλήλων.

Με τους νέους Δήμους, θεωρείται ότι το ελληνικό κράτος ελαχιστοποιεί τα συγκεντρωτικά του στοιχεία, αποκεντρώνεται, αποκτά ευελιξία και αποτελεσματικότητα. Ειδικότερα, η συγκρότηση των Δήμων σε πληθυσμιακά και χωρικά μεγαλύτερες γεωγραφικές μονάδες, διευκολύνει την ανάπτυξη ενός ισχυρότερου διοικητικού συστήματος που ικανοποιεί κυρίως δύο στόχους.

- 1) Οι Δήμοι να αποτελέσουν ισχυρές μονάδες τοπικής ανάπτυξης,
- 2) να διαχειρίζονται αποτελεσματικά τις υπηρεσίες που προσφέρουν για την καθημερινή ζωή των πολιτών τους.

Με αυτή την λογική, η μείωση του αριθμού των Δήμων συμπεριέλαβε για πρώτη φορά και το σύνολο της Αττικής και της Θεσσαλονίκης.

## **Κεφάλαιο 3. ΟΙ ΤΕΛΕΥΤΑΙΕΣ ΜΕΤΑΡΥΘΜΙΣΕΙΣ**

### **3.1 Οι βασικοί στόχοι και η αξιολόγηση του προγράμματος "Ι. Καποδίστριας".**

Το πρόγραμμα "Ι. Καποδίστριας" στηρίχτηκε στις εξής συγκεκριμένες αρχές: α) συνδιασμός των αρχών της δημοκρατικότητας και της αποτελεσματικότητας (διευρυμένοι Δήμοι με ισχυρή δημοτική αποκέντρωση).β) Συντονισμένη εφαρμογή νομικών ρυθμίσεων και αναπτυξιακών μέτρων.γ) Αναπτυξιακή ενδοδημοτική ισορροπία ( κατοχύρωση της ενδοδημοτικής αποκέντρωσης των δημοσίων επενδύσεων) δ) Εξασφάλιση ευρύτερης δυνατής πολιτικής και κοινωνικής συναίνεσης.

Οι αρχές αυτές ήταν βασική προϋπόθεση για την επίτευξη των στόχων του

προγράμματος που ήταν πολλοί και φιλόδοξοι. Μεγάλη σημασία δόθηκε στην καλή παροχή υπηρεσιών στους κατοίκους τόσο σε ποιότητα όσο και σε ποσότητα, μέσω του εκσυγχρονισμού της διοίκησης. Παράλληλα η ενδυνάμωση του ρόλου της Τοπικής Αυτοδιοίκησης και των εκλεγμένων αντιπροσώπων τους, με σκοπό τον εκσυγχρονισμό του τοπικού πολιτικού συστήματος στη χώρα αλλά και η δημιουργία των προϋποθέσεων για την διοικητική και οικονομική αυτοτέλεια της τοπικής αυτοδιοίκησης ήταν εξίσου από τις πρώτες προτεραιότητες. Επιπλέον, δόθηκε έμφαση στην ανάγκη συντονισμού των τοπικών δημοσίων επενδύσεων για τη δημιουργία έργων τεχνικής υποδομής και κοινωνικού εξοπλισμού ενώ τονίστηκε ότι η ενίσχυση των εσωτερικών πόρων της ελληνικής περιφέρειας η οποία αποτελεί απαραίτητη προϋπόθεση για τη συνεχή βιώσιμη περιφερειακή και τοπική ανάπτυξη ήταν πολύ σημαντική. Η διαφάνεια στη διαχείριση των οικονομικών πόρων και τον έλεγχο από τους πολίτες της τοπικής αρχής και εξουσίας, που οδηγεί σε εγγυήσεις νομιμότητας και την προστασία των συμφερόντων τους αλλά και η οικονομίες κλίμακας στις λειτουργικές δαπάνες και την ανάπτυξη των ανθρώπινων πόρων ήταν εξίσου βασικοί στόχοι του προγράμματος.

### **3.2 Κριτική .**

Σίγουρα, έχουν υπάρξει αστοχίες που απαιτούσαν σημαντικές βελτιώσεις. Για παράδειγμα, ήταν σημαντικό να μειωθεί ο Κρατικός συγκεντρωτισμός σε μεγαλύτερο βαθμό , ώστε η Ελλάδα να μη παραμένει η πιο συγκεντρωτική χώρα στην Ευρώπη ακόμη και σήμερα. Με τον τρόπο αυτόν, οι Δήμαρχοι δεν θα εξακολουθούσαν να συνωστίζονται στους διαδρόμους των υπουργείων και των περιφερειών προκειμένου να προωθήσουν προβλήματα και να εξασφαλίσουν χρήματα για τους Δήμους τους. Αντίθετα, με βάση τη μεταρρύθμιση, θα έπρεπε να χρηματοδοτούνταν με επί πλέον πόρους για να μπορέσουν οι Δήμοι με βάση συγκεκριμένα κριτήρια βιωσιμότητας να εξελιχθούν σε νέες, ισχυρές διοικητικές μονάδες και να μπορούν να ανταποκριθούν στους στόχους της μεταρρύθμισης. Τέλος, θα έπρεπε να είχε δοθεί μεγαλύτερη έμφαση σε μια σειρά υποστηρικτικά μέτρα, που θα αφορούσαν την καλύτερη οργάνωση, διοίκηση και αναβάθμιση του υπάρχοντος ανθρώπινου δυναμικού, την πρόσληψη νέου επιστημονικού προσωπικού, την καλύτερη οργάνωση της τεχνικής και οικονομικής υπηρεσίας, προκειμένου να μπορούν να ανταποκριθούν στις ανάγκες του νέου, ισχυρότερου Δήμου σε έκταση, πληθυσμό και προβλήματα.

Όμως θα ήταν μονομερές να αντιμετωπίσουμε το Πρόγραμμα «Ι. Καποδίστριας» μόνο

σε σχέση με τους στόχους και την απόλυτη επιτυχία των αποτελεσμάτων. Πρέπει να συγκρίνουμε τη νέα κατάσταση στην Τ.Α με αυτήν του παρελθόντος. Είναι σαφές ότι σε αυτήν την περίπτωση η σύγκριση είναι θετική, γιατί οι Δήμοι σήμερα έχουν την δυνατότητα να έχουν αποτελεσματικότερη διαχείριση των υποδομών, καλύτερες υπηρεσιακές δομές και το πολύ σημαντικό, νέες κοινωνικές υπηρεσίες. Επίσης μπορούν να προγραμματίζουν και να διεκδικούν αναπτυξιακά έργα, να συμμετέχουν και να διεκδικούν καλύτερα από τα κέντρα λήψης των αποφάσεων. Αξιολογώντας το πρόγραμμα «Ι. Καποδίστριας» και την μεταρρύθμιση συνολικά μπορούμε με ασφάλεια να ισχυρισθούμε ότι η δια νόμου (2539/97) υποχρεωτική συνένωση των 457 Δήμων και 5.318 κοινοτήτων σε 910 Δήμους και 124 κοινότητες, καθώς και η δια του ιδίου νόμου ίδρυση απ' ευθείας όλων των Δήμων και Κοινοτήτων, παρά τις ατέλειες, αποτέλεσαν ένα σημαντικό βήμα στην κατεύθυνση εκσυγχρονισμού της Ελληνικής Τοπικής Αυτοδιοίκησης. Με το πρόγραμμα «Ι. Καποδίστριας» διαμορφώθηκαν εκείνες οι συνθήκες υπέρβασης παλιών καταστάσεων και πρακτικών, που οφείλονταν στις κατακερματισμένες τοπικές κοινωνίες με αδύναμη Τ.Α, ώστε σήμερα πια να αναμένονται καλύτερα αποτελέσματα από τη νέα διοικητική μεταρρύθμιση γνωστή ως "Καλλικράτης".

### **3.3. Μεταρρύθμιση Ν. 3852/2010.**

#### **3.3.1 Το πρόγραμμα Καλλικρατής**

Με βάση το νόμο αυτό εξειδικεύονται και υλοποιούνται βασικές συνταγματικές επιταγές με στόχο τη συγκρότηση της τοπικής αυτοδιοίκησης σε δύο λειτουργικές βαθμίδες, τους δήμους και τις περιφέρειες. Στόχος είναι η σύγχρονη, πολυεπίπεδη διακυβέρνηση και η αποσυμφόρηση των κεντρικών υπηρεσιών. Ο θεσμός της περιφερειακής αυτοδιοίκησης ενισχύει και επιταχύνει τις αναπτυξιακές επιδόσεις και συμβάλλει αποφασιστικά στην άμβλυνση των διαπεριφερειακών αλλά και των ενδοπεριφερειακών ανισοτήτων όπως έδειξαν και τα παραδείγματα άλλων χωρών, και συγκεκριμένα στην Ιταλία, τη Γαλλία και την Ισπανία.

Οι δομικές αλλαγές για τη ριζική ανασύνταξη του κράτους είναι η κατάλληλη απάντηση στην πολύπλευρη και παγκόσμια κρίση που αντιμετωπίζει η χώρα. Η προβληματική δομή και η επιδείνωση της λειτουργίας του κράτους τα τελευταία

χρόνια, θεωρούνται κύριος λόγος γιγάντωσης του δημοσιονομικού προβλήματος των περισσότερων Ο.Τ.Α και εμπόδιο στην ανάπτυξη τους. Είναι, βέβαια, γεγονός, ότι κατά τα τελευταία χρόνια καταβλήθηκαν έντονες προσπάθειες για την υπέρβαση του συγκεντρωτισμού. Η καθιέρωση της κρατικής περιφέρειας, της νομαρχιακής αυτοδιοίκησης, η υλοποίηση των συνενώσεων με το πρόγραμμα «Ι. Καποδίστριας» Δήμων και Κοινοτήτων, και η καθιέρωση των Κεντρικών Αυτοτελών Πόρων (ΚΑΠ), αναβάθμισαν τη θέση της τοπικής αυτοδιοίκησης. Χρειάζεται όμως να γίνει πιο ισχυρή και αποτελεσματική καθώς το απαιτούν οι ανάγκες για εξυπηρέτηση του πολίτη, για την ανάπτυξη της χώρας και για την εναρμόνιση στο ευρωπαϊκό κεκτημένο.

Με το νόμο 3852/2010 πρόγραμμα «Καλλικράτης» επιχειρείται ο συνολικός επανασχεδιασμός των επιπέδων διακυβέρνησης, σε μια νέα αρχιτεκτονική της αυτοδιοίκησης και της αποκεντρωμένης διοίκησης.

Για την υλοποίηση του σχεδίου «Καλλικράτης» ορίστηκαν επτά κατηγορίες κριτηρίων:

1. Πληθυσμιακά (ο αριθμός των δημοτών, ο αριθμός των κατοίκων, η πληθυσμιακή πυκνότητα, η κατανομή των κατοικιών)

Η απόκλιση δημοτών-κατοίκων είναι σημαντικό μέγεθος που ο νομοθέτης έλαβε υπόψιν διότι οι παρεχόμενες από τον ΟΤΑ υπηρεσίες παράγονται και διανέμονται στους κατοίκους και όχι στους δημότες. Μέρος των υπηρεσιών απευθύνεται στους δημότες, ενώ ο προγραμματισμός κοινωνικών υποδομών (σχολεία, υπηρεσίες υγείας, παιδικοί και βρεφικοί σταθμοί, ΚΑΠΗ κλπ) απευθύνεται στους κατοίκους.

Επίσης οι Ο.Τ.Α της χώρας διακρίνονται και βάση της γεωμορφολογικής τους κατάστασης σε Αστικούς Ημιαστικούς Νησιωτικούς και ορεινούς.

Το ποσοστό κατοικούμενων κατοικιών, το ποσοστό κενών και το ποσοστό εποχικών (δεύτερων ή παραθεριστικών) κατοικιών για παράδειγμα είναι μεγέθη εξίσου κρίσιμα στον προγραμματισμό υπηρεσιών και στη διαμόρφωση ισόρροπων στους ΟΤΑ. Το ποσοστό παραθεριστικής κατοικίας (που κατά τεκμήριο είναι για μεγάλο χρονικό διάστημα κενή) είναι χρήσιμο για την πρόβλεψη αναγκαίων εποχικά παρεχόμενων υπηρεσιών.

□2. Κοινωνικά (το μέσο μέγεθος νοικοκυριού, οι μορφωτικοί δείκτες, το ποσοστό αλλοδαπών)

Τα κοινωνικά κριτήρια αντιστοιχούν σε **κοινωνικά σχετικά συμπαγείς περιοχές**, ώστε να ικανοποιείται σχετικά η εκπροσώπηση των διαφορετικών κοινωνικών ομάδων στις πολιτικές δομές ώστε να αποφεύγονται ακραίες και πολλές κοινωνικές ανισότητες.

Ταυτόχρονα πρέπει να διατηρούνται στο εσωτερικό κάθε ενότητας **κοινές κατά το δυνατό πολιτισμικές και πολιτιστικές παραδόσεις και έθιμα**. Τυπικά παραδείγματα τέτοιων κριτηρίων αποτελούν οι μεταβλητές που αποτυπώνουν μορφωτικά χαρακτηριστικά, δημογραφικά χαρακτηριστικά (μέγεθος νοικοκυριού, ηλικιακή κατανομή, ποσοστό αλλοδαπών, ρυθμός γεννήσεων κλπ). Με βάση αυτά τα μεγέθη μπορεί να τεθούν προτεραιότητες σε σχέση με τις κοινωνικές υποδομές που πρέπει να προγραμματιστούν. Πολλά παιδιά σημαίνει πρόβλεψη για βρεφικούς και παιδικούς σταθμούς, σχολεία και χώρους ψυχαγωγίας των παιδιών. Πολλοί πολίτες τρίτης ηλικίας, σημαίνει αντίστοιχα πρόβλεψη για ανάλογες υποδομές. Η επισήμανση πληθυσμιακών ομαδοποιήσεων οδηγεί σε ανάγκη εξειδικευμένων παρεμβάσεων. Οι μορφωτικοί δείκτες αποτυπώνουν –εκτός από το γενικό προφίλ του μορφωτικού αποθέματος του ΟΤΑ- ανάγκη για πρωτοβουλίες σχετικές με εκπαίδευση όπως για παράδειγμα σχολεία δεύτερης ευκαιρίας ,ανοικτά πανεπιστήμια , ειδική αγωγή κ.λ.π.

3. Οικονομικά (η απασχόληση, η δομή της απασχόλησης, η εργασιακή κινητικότητα, το εισόδημα)

Το οικονομικό κριτήριο για την διαμόρφωση της νέας διοικητικής ενότητας βασίζεται στην επιρροή της πόλης – κέντρο στην οικονομική ζωή της ευρύτερης περιοχής, στην οποία περιλαμβάνονται οι υφιστάμενοι Δήμοι που απαρτίζουν την νέα διοικητική ενότητα. Κοινά στοιχεία αναφοράς ,όπως η απασχόληση το είδος του εμπορίου ,η συνάφεια των επαγγελμάτων συντελούν σε μία διοικητική ενοποίηση ευρύτερου μεγέθους. Ακόμη, η εργασιακή κινητικότητα ,δηλαδή οι ημερήσιες μετακινήσεις εργαζομένων εντός του ιδίου ή από άλλους γειτονικούς ΟΤΑ , διαμορφώνουν αλλά και καθορίζουν το ύψος των υπηρεσιών που παράγει . Το εισόδημα (ακαθάριστο κατακεφαλή εγχώριο προϊόν ) είναι ένα ιδιαίτερα κρίσιμο μέγεθος. Δείχνει τη δυνατότητα τοπικών εσόδων και οικονομικών δυνατοτήτων της περιοχής.



□

4. Γεωγραφικά (το σχήμα, το οδικό δίκτυο, η προσβασιμότητα, τα δίκτυα υποδομών)  
Κάθε νέα ενότητα πρέπει να έχει σχεδόν συμπαγές σχήμα να αποτελεί ένωση όμορων ΟΤΑ χωρίς να παρεμβάλλονται περιοχές άλλων ΟΤΑ. Το περίγραμμα του νέου ΟΤΑ πρέπει να είναι μια συνεχής γραμμή. Προφανώς από το παραπάνω εξαιρούνται τα νησιά, Δεν πρέπει να χωρίζονται στο εσωτερικό τους από φυσικά σύνορα που εμποδίζουν την επικοινωνία όπως οροσειρές, μεγάλα ποτάμια ή από τεχνητά σύνορα, όπως οι δρόμοι μεγάλης κυκλοφορίας. Τα κοινά σύνορα δύο ενοτήτων πρέπει να είναι σαφή. Το γεωγραφικό κριτήριο έχει ιδιαίτερη σχέση επιπλέον με την γεωμορφία, δηλαδή την ορεινότητα ή την πεδινότητα της περιοχής, την ύπαρξη φυσικών ορίων, όπως ποταμοί, οροσειρές κ.ο.κ. Το κριτήριο αυτό όμως μπορεί να έχει σημασία κυρίως στην περίπτωση που τα ιδιαίτερα γεωγραφικά χαρακτηριστικά σχηματίζουν μία ευρύτερη γεωγραφική ενότητα και στην οποία ο πολίτης έχει συνείδηση ότι ανήκει.

5. Αναπτυξιακά όπως δομή της τοπικής οικονομικής δραστηριότητας και γενικότερα της τοπικής ανάπτυξης.

Οι νέοι ΟΤΑ έχουν τη δυνατότητα ανάπτυξης τοπικών πρωτοβουλιών. Η μεταρρύθμιση εκτός των άλλων διασφαλίζει τις ελάχιστες εσωτερικές δομές για την επιχειρησιακή ετοιμότητα τους. Ο χώρος ευθύνης αντιστοιχεί σε οικονομικές δραστηριότητες και μεγέθη που τους δίνουν τη δυνατότητα άντλησης πόρων από την τοπική οικονομία αλλά και από ευρωπαϊκά προγράμματα.

6. Πολιτιστικά, Ιστορικά □ □

Σε μία πολυπολιτισμική κοινωνία, όπως η Ελληνική το κριτήριο αυτό υποβαθμίζεται. Εν τούτοις μπορεί επικουρικά να λειτουργήσει κυρίως για την ένταξη οικισμών σε μία ή άλλη ενότητα. Η ιστορική ένταξη της κάθε περιοχής σε ευρύτερη διοικητική ενότητα είναι σημαντική στο μέτρο που έχει διαμορφώσει συνήθειες σταθερές στους διοικούμενους.

7. Χωροταξικά κριτήρια .

Εκτός από τον αρχικό διαχωρισμό των ΟΤΑ σε Α' & Β' βαθμού, υπάρχει μια περαιτέρω διάκριση των δήμων όπου καθοριστικό ρόλο διαδραματίζουν οι αρχές τις βιώσιμης και ισόρροπης χωρικής ανάπτυξης. Οι αρχές αυτές βέβαια ζωτικής σημασίας και για την Ευρωπαϊκή Ένωση σύμφωνα με το " Σχέδιο ανάπτυξης του Κοινοτικού

Χώρου " ( Σ.Α.Κ.Χ ) μέρος 1<sup>ο</sup>, του Συμβουλίου Υπουργών Χωροταξίας της Ευρώπης, αφορούν την διασφάλιση της ίσης πρόσβασης στις υποδομές την γνώση αλλά και την παροχή προστιθέμενης αξίας σε περιοχές που βρίσκονται σε προβληματικές , αγροτικές ή νησιωτικές περιοχές . Στόχος είναι η παράλληλη ανάπτυξη περιφερειακών κέντρων μακριά από τα αστικά κέντρα .

### **3.3.2 Κριτική**

Η μέχρι τώρα εφαρμογή του προγράμματος η οποία συνέπεσε με την μεγαλύτερη δημοσιονομική προσαρμογή χώρας μεταπολεμικά φαίνεται να ακολούθησε τις βασικές αρχές σύνταξής της. Τα αποτελέσματα της οποίας αν και κυρίως τα οικονομικά είναι εμφανή λόγω της περιστολής των δαπανών διοίκησης των φορέων , τα αναπτυξιακά αποτελέσματα προφανώς θα χρειαστούν περισσότερα χρόνια και φυσικά την έξοδο της χώρας από την ύφεση .

Επίσης η απόδοση των θεσμοθετημένων πόρων της αυτοδιοίκησης στους Δήμους αλλά και η ενίσχυσή τους με εξιδικευμένο προσωπικό αν και αποτέλεσε προϋπόθεση της μεταρρύθμισης, έως τώρα δεν έγινε εφικτό στερώντας από τους Δήμους πόρους απαραίτητους, αλλά και πολύτιμο προσωπικό, για την άσκηση των διευρυμένων αρμοδιοτήτων τους .

Ακόμα η εφαρμογή των συνταξιοδοτικών μεταρρυθμίσεων στο προσωπικό οδήγησαν μαζικά έμπειρο και ηλικιακά ενεργό προσωπικό σε έξοδο από την εργασία στερώντας από τους δήμους αλλά και γενικότερα από τη διοίκηση στελέχη ικανά δημιουργώντας δυσλειτουργίες στη δημόσια διοίκηση.

## **3.4 ΟΙ ΚΑΙΝΟΤΟΜΙΕΣ ΠΟΥ ΕΙΣΑΓΟΝΤΑΙ ΜΕ ΤΗΝ ΝΕΑ ΑΥΤΟΔΙΟΙΚΗΤΙΚΗ ΜΕΤΑΡΡΥΘΜΙΣΗ.**

### **3.4.1. Καινοτομίες στον τρόπο ανάδειξης αιρετών**

Μια σημαντική μεταβολή σε σχέση με την ανάδειξη των αρχών των νέων Δήμων είναι η επιμήκυνση της θητείας τους κατά ένα (1) έτος. Η διάρκεια της δημοτικής περιόδου ορίζεται εφεξής σε πέντε (5) έτη. Η ανάδειξη των αρχών των Δήμων γίνεται με μυστική καθολική ψηφοφορία των δημοτών διεξάγεται την ίδια ημέρα διενέργειας της

ψηφοφορίας για την εκλογή των Ελλήνων μελών του Ευρωπαϊκού Κοινοβουλίου στα ίδια εκλογικά τμήματα. Η εγκατάσταση των αρχών που έχουν εκλεγεί γίνεται την 1η Σεπτεμβρίου του έτους διεξαγωγής των εκλογών και η θητεία τους λήγει την 31<sup>η</sup> Αυγούστου του πέμπτου έτους.

Επαναφέρεται η ρύθμιση για την ανάδειξη του επιτυχόντος συνδυασμού με ποσοστό τουλάχιστον 50% +1 των εγκύρων ψήφων, είτε στον πρώτο γύρο των εκλογών, είτε στον δεύτερο, εφόσον αυτή δεν καταστεί δυνατή στον πρώτο. Η ρύθμιση αυτή υπηρετεί τον στόχο της αυξημένης δημοκρατικής νομιμοποίησης των αιρετών οργάνων των νέων Ο.Τ.Α.

Μειώνεται το ηλικιακό όριο (του 21ου έτους) εκλογιμότητας για θέσεις δημοτικών και περιφερειακών συμβούλων, καθώς επίσης και για τα συμβούλια τοπικής και δημοτικής κοινότητας. Πλέον, οι νέοι από 18 ετών, μπορούν να συμμετέχουν ενεργά στα κοινά.

#### **3.4.2. Καινοτομίες στην κατανομή αρμοδιοτήτων.**

Οι Αντιδήμαρχοι κατατάσσονται σε δύο κατηγορίες τους θεματικούς και τους τοπικούς Αντιδημάρχους, οι ρόλοι των οποίων μπορεί να συμπίπτουν στο ίδιο πρόσωπο. Οι Αντιδήμαρχοι επιλέγονται μεταξύ των δημοτικών συμβούλων από τον Δήμαρχο. Οι θεματικοί Αντιδήμαρχοι μπορούν να αντιστοιχούν στη συγκρότηση των βασικών τομέων της διοίκησης. Οι τοπικοί Αντιδήμαρχοι είναι αρμόδιοι για συγκεκριμένες γεωγραφικές περιοχές του Δήμου που ταυτίζονται με τους δήμους / κοινότητες που συνενώνονται.

Κατάργηση των εξόδων παράστασης των αιρετών και καθιέρωση της αντιμισθίας με την υποχρεωτική αναστολή της επαγγελματικής δραστηριότητας του Δημάρχου για Δήμους άνω των 10.000 κατοίκων. Επίσης το 1/3 των θέσεων των αντιδημάρχων είναι άμισθες. Με τον τρόπο αυτό γίνεται ένας εξορθολογισμός των αποδοχών τους για τις υπηρεσίες που προσφέρουν και έτσι επιλύεται και το πρόβλημα με τις αποδοχές των αιρετών που είναι υπάλληλοι του δημόσιου τομέα, αφού πλέον αυτοί θα λαμβάνουν άδεια από την υπηρεσία τους άνευ αποδοχών, ενώ οι αποδοχές των συνταξιούχων του δημοσίου δεν θα μπορούν να υπερβαίνουν τις αποδοχές του Γενικού Γραμματέα Υπουργείου. Επίσης, οι αιρετοί που έχουν περισσότερα από ένα αξιώματα στην Αυτοδιοίκηση, υποχρεούνται να εισπράττουν την αντιμισθία μόνο από ένα αξίωμα.

### 3.4.3. Καινοτομίες στα όργανα διοίκησης

Καθιερώνεται νέο όργανο στη διοίκηση του Δήμου, η Εκτελεστική Επιτροπή, ως συλλογικό επιχειρησιακό-εκτελεστικό όργανο στους δήμους. Η επιτροπή αυτή αποτελείται από το Δήμαρχο συμμετέχουν, εκτός από τον Δήμαρχο ως Πρόεδρο, όλοι οι θεματικοί και τοπικοί Αντιδήμαρχοι, καθώς επίσης (χωρίς δικαίωμα ψήφου) και ο Γενικός Γραμματέας του Δήμου. Με ένα τέτοιο συλλογικό επιχειρησιακό όργανο αυξάνεται αποφασιστικά η διαφάνεια και η λογοδοσία της δημοτικής δράσης, καθώς και βελτιώνεται θεαματικά, ο συντονισμός των δράσεων και των υπηρεσιών του Δήμου.

Παράλληλα, θεσμοθετούνται για πρώτη φορά νέα δημοτικά όργανα όπως η Επιτροπή Διαβούλευσης και το Συμβούλιο Ένταξης Μεταναστών.

Η Επιτροπή Διαβούλευσης καθιερώνεται υποχρεωτικά σε δήμους με πληθυσμό άνω των 10.000 κατοίκων χωρίς να αποκλείεται η σύστασή της σε όλους τους δήμους. Η Επιτροπή Διαβούλευσης προσφέρει τη δυνατότητα συγκροτημένης, θεσμοποιημένης και ανοικτής συμμετοχής και ανταλλαγής επιχειρημάτων με εκπροσώπους της τοπικής κοινωνίας, οι οποίοι μέχρι σήμερα αναζητούσαν μεμονωμένα την πρόσβαση και επιρροή στην ηγεσία του ΟΤΑ.

Συστήνεται στους δήμους άνω των δέκα χιλιάδων κατοίκων η επιτροπή ποιότητας ζωής, που λειτουργεί κατ' αντιστοιχία της οικονομικής επιτροπής, με σημαντικές αρμοδιότητες σε θέματα ποιότητας ζωής, όπως, αδειοδοτήσεις καταστημάτων και επιχειρήσεων, καθορισμού χώρων λαϊκών αγορών, υπαίθριου εμπορίου κ.α, καθώς και σε θέματα πολεοδομικού και περιβαλλοντικού χαρακτήρα.

Σε κάθε δήμο συγκροτείται και λειτουργεί, με απόφαση του δημοτικού συμβουλίου, συμβούλιο ένταξης μεταναστών ως συμβουλευτικό όργανο του δήμου για την ενίσχυση της ένταξης των μεταναστών στην τοπική κοινωνία. Έργο των συμβουλίων ένταξης μεταναστών είναι η καταγραφή και η διερεύνηση προβλημάτων που αντιμετωπίζουν οι μετανάστες, που κατοικούν μόνιμα στην περιφέρεια του δήμου

Διασφαλίζεται η εκπροσώπηση στο δημοτικό συμβούλιο όλων των συνενούμενων δήμων και κοινοτήτων, μέσω της εκλογής δημοτικών συμβούλων από την εκλογική τους περιφέρεια. Εκλέγεται πλέον διαπαραταξιακό προεδρείο του δημοτικού συμβουλίου με εκπροσώπηση και της ελάσσονος αντιπολίτευσης.

Καθιερώνεται ο «συμπαραστάτης» του δημότη και της επιχείρησης ως νέος θεσμός εσωτερικής διαμεσολάβησης μεταξύ πολιτών, επιχειρήσεων και ΟΤΑ, για την καταπολέμηση της κακοδιοίκησης τόσο σε δήμους όσο και σε περιφέρειες. Αξίζει να σημειωθεί πως η εκλογή του προσώπου που θα υπηρετεί τον νέο θεσμό γίνεται με τη διαδικασία της ενισχυμένης πλειοψηφίας του ποσοστού των 2/3 του Δημοτικού Συμβουλίου .

#### **3.4.4. Καινοτομίες στη διασφάλιση της νομιμότητας στη διοίκηση.**

Ανάπτυξη εφαρμογών ηλεκτρονικής διακυβέρνησης για διαφάνεια στις αποφάσεις και την καλύτερη εξυπηρέτηση του πολίτη. Όλες οι αποφάσεις των συλλογικών οργάνων των δήμων και των περιφερειών καθώς και όλων των νομικών τους προσώπων δημοσιεύονται υποχρεωτικά στο διαδίκτυο (ΔΙΑΥΓΕΙΑ), σε διαφορετική περίπτωση δεν ισχύουν.

Διασφαλίζεται έτσι η απόλυτη διαφάνεια, ο αποτελεσματικός δημόσιος έλεγχος και γίνεται εφικτή η ουσιαστική λογοδοσία των αυτοδιοικητικών αρχών.

- Ιδρύεται μιας ειδική κρατική υπηρεσία με αποκλειστική αρμοδιότητα τον έλεγχο νομιμότητας των πράξεων των οργανισμών τοπικής αυτοδιοίκησης πρώτης και δεύτερης βαθμίδας, δηλαδή των δήμων και των περιφερειών, στο πλαίσιο της προβλεπόμενης από το άρθρο 102 παρ.4 κρατικής εποπτείας. Στο πλαίσιο της ίδιας κρατικής υπηρεσίας ασκείται και ο πειθαρχικός έλεγχος στους αιρετούς των δήμων και των περιφερειών κατά τα οριζόμενα στην ανωτέρω συνταγματική διάταξη.
- θεσμοθετείται η αυτοτελής υπηρεσία εποπτείας ΟΤΑ, η οποία αποτελεί αποκεντρωμένη υπηρεσία του Υπουργείου Εσωτερικών, Αποκέντρωσης και Ηλεκτρονικής Διακυβέρνησης με αποκλειστική αρμοδιότητα τον έλεγχο νομιμότητας των πράξεων των ΟΤΑ. Στην έδρα κάθε αποκεντρωμένης διοίκησης ιδρύεται αυτοτελής υπηρεσία εποπτείας ΟΤΑ με αρμοδιότητα που εκτείνεται στους ΟΤΑ. οι οποίοι περιλαμβάνονται στα όρια της Αποκεντρωμένης διοίκησης.
- Επιπλέον πέραν των υπαρχόντων μηχανισμών ελέγχου , οι δαπάνες όλων των δήμων, ανεξαρτήτως πληθυσμού, των περιφερειών και όλων

των δημοτικών επιχειρήσεων και των νομικών προσώπων υπάγονται υποχρεωτικά στον προληπτικό έλεγχο του Ελεγκτικού Συνεδρίου. Εισάγεται από το Ελεγκτικό Συνέδριο ο κατασταλτικός έλεγχος δαπανών πέραν του προληπτικού. Οπου διεξάγει τακτικό ετήσιο δειγματοληπτικό έλεγχο σε όσες δαπάνες δεν ελέγχονται προληπτικά και εάν χρειαστεί μπορεί να προχωρήσει κατά περίπτωση και σε έκτακτο γενικό ή θεματικό έλεγχο.

- Ακόμη στο πλαίσιο τήρησης της νομιμότητας το ελεγκτικό συνέδριο πραγματοποιεί προσυμβατικό έλεγχο νομιμότητας σε συμβάσεις τις οποίες συνάπτουν οι δήμοι, οι περιφέρειες και τα νομικά τους πρόσωπα καθώς και οι επιχειρήσεις τους. Το ύψος της σύμβασης που εμπίπτει στις διατάξεις ελέγχου μειώθηκε στις 100.000 ευρώ, έναντι του 1.000.000 ευρώ που ίσχυε .
- Μια από τις καινοτομίες της νέας μεταρύθμισης είναι ότι πλέον ο Επίτροπος του Ελεγκτικού Συνεδρίου έχει τη δυνατότητα, εάν διαπιστώσει αδράνεια στην είσπραξη βεβαιωμένων εσόδων ,μπορεί να ορίσει ημερομηνία είσπραξης των εσόδων και σε περίπτωση παρατεταμένης καθυστέρησης που οφείλεται σε δόλο ή βαριά αμέλεια των διοικούντων τον δήμο και τα νομικά του πρόσωπα ή των προϊσταμένων των οικονομικών υπηρεσιών να παραπέμψει, τους αιρετούς στην αρμόδια επιτροπή για καταλογισμό της ζημιάς που προξένησαν και τους υπαλλήλους στο Ελεγκτικό Συνέδριο για καταλογισμό.
- Καθιερώνεται η υποχρεωτική ένταξη των Δήμων και των Περιφερειών καθώς και όλων των Νομικών τους Προσώπων στην Ενιαία Αρχή πληρωμών (ΕΑΠ). Τοσο οι εκκαθάριση πάσης φύσεως αποδοχών αλλά και η πληρωμή κρατήσεων προς τα ασφαλιστικά ταμεία , διενεργούνται υποχρεωτικά μέσω της ΕΑΠ .

### 3.4.5. Ο Δανεισμός των Ο.Τ.Α.

Έλεγχος και περιορισμός του δανεισμού με τη θέσπιση κριτηρίων που εισάγει στο άρθρο 264 ο νόμος 3852/2010.

Ειδικότερα οι δήμοι και οι περιφέρειες μπορούν να συνομολογούν δάνεια με αναγνωρισμένα πιστωτικά ιδρύματα ή χρηματοπιστωτικούς οργανισμούς της Ελλάδας και του εξωτερικού, αποκλειστικά για τη χρηματοδότηση επενδύσεων και για τη χρηματοδότηση χρεών τους, εφόσον συντρέχουν, σωρευτικά, οι πιο κάτω προϋποθέσεις:

α) Το ετήσιο κόστος εξυπηρέτησης της δημόσιας πίστης κάθε δήμου ή περιφέρειας δεν υπερβαίνει το 20% των ετήσιων τακτικών του εσόδων. Το ποσοστό αυτό μπορεί να αναπροσαρμόζεται με απόφαση του Υπουργού Εσωτερικών, Αποκέντρωσης και Ηλεκτρονικής Διακυβέρνησης, μετά από γνώμη της Κεντρικής Ένωσης Δήμων Ελλάδας και της Ένωσης Περιφερειών.

β) Το συνολικό χρέος του δήμου και της περιφέρειας που προβαίνει σε δανεισμό δεν υπερβαίνει ποσοστό των συνολικών εσόδων του, όπως αυτό καθορίζεται με απόφαση του Υπουργού Εσωτερικών, Αποκέντρωσης και Ηλεκτρονικής Διακυβέρνησης, μετά από γνώμη της Κεντρικής Ένωσης Δήμων Ελλάδας και της Ένωσης Περιφερειών. Ως συνολικό χρέος του θεωρούνται οι συνολικές μακροπρόθεσμες και βραχυπρόθεσμες υποχρεώσεις του. Έτσι, σύμφωνα με την 43093/30-07-2010 απόφαση του υπουργού εσωτερικών αναπτυξης & ηλεκτρονικής δικυβέρνησης καθορίζεται ως ανώτατο όριο του συνολικού χρέους δήμου που προβαίνει σε δανεισμό, ποσοστό 60% επί των συνολικών εσόδων του και εδώ χρέος του δήμου θεωρούνται οι συνολικές μακροπρόθεσμες και βραχυπρόθεσμες υποχρεώσεις του, όπως αυτές προκύπτουν:

i) Για τους δήμους που εφαρμόζουν το κλαδικό λογιστικό σχέδιο των ΟΤΑ α' βαθμού, από τον αριθμητικό μέσο των υποχρεώσεων των τριών (3) τελευταίων εγκεκριμένων ισολογισμών τους.

ii) Για τους δήμους που δεν εφαρμόζουν το κλαδικό λογιστικό σχέδιο των ΟΤΑ α' βαθμού, από τον αριθμητικό μέσο των υποχρεώσεων των τριών (3) τελευταίων οικονομικών καταστάσεων τους, που καταρτίζουν .

Προπληρωμές από τους Κ.Α.Π. προς τους δήμους και τις περιφέρειες από το Υπουργείο Εσωτερικών, Αποκέντρωσης και Ηλεκτρονικής Διακυβέρνησης, καταβάλλονται εφόσον συντρέχουν τα ακόλουθα κριτήρια:

- i) ο δήμος ή η περιφέρεια έχει εξαντλήσει το σύνολο των δημοσιονομικών του δυνατοτήτων και ιδίως αυτών που έχουν σχέση με την είσπραξη ιδίων εσόδων,
- ii) το αντικείμενο της προπληρωμής αφορά στην κάλυψη ανελαστικής δαπάνης,
- iii) υπάρχει δυνατότητα οικονομικής αναπλήρωσης εντός ενός ημερολογιακού έτους και
- iv) η προκαταβολή δε θα υπερβαίνει το ποσοστό του 150% του ύψος της μηνιαίας τακτικής επιχορήγησης του δήμου ή της περιφέρειας από τους Κ.Α.Π.

#### **3.4.6. Κριτική**

Η μεταρρύθμιση αντιμετωπίζεται θετικά και αρνητικά .Τα θετικά στοιχεία της μεταρρύθμισης.

- κινείται εντός του πλαισίου που ορίζει το Σύνταγμα: επιτελικό κράτος με αποκεντρωμένα όργανα εξοπλισμένα με αποφασιστικές αρμοδιότητες και δύο λειτουργικούς βαθμούς αυτοδιοίκησης, ικανούς να ανταποκριθούν στις ανάγκες σχεδιασμού και υλοποίησης της τοπικής και περιφερειακής ανάπτυξης, συνδυάζοντας τη δημοκρατική συμμετοχή με την αποτελεσματική διευθέτηση των τοπικών υποθέσεων και την εξυπηρέτηση του πολίτη.
- αφήνει πίσω τον παραδοσιακό συγκεντρωτισμό, αποκεντρώνει τη διοίκηση και της προσδίδει τα χαρακτηριστικά της ευελιξίας και της αποτελεσματικότητας, ενώ ταυτόχρονα αξιοποιεί τα τοπικά και περιφερειακά πλεονεκτημάτα, όπως σε όλα τα προηγμένα κράτη.
- Αναμένεται να επηρεάσει θετικά τα δημοσιονομικά μεγέθη, λόγω της αύξησης της αποτελεσματικότητας των ΟΤΑ και του κράτους γενικότερα, όπως επίσης να συμβάλει θετικά στην εύρυθμη λειτουργία της αγοράς και τον περιορισμό φαινομένων αδιαφάνειας.



- δίνει τη δυνατότητα διεύρυνσης της συμμετοχής όλων των πολιτών ,καθιστώντας έτσι τον θεσμό ακόμη πιο δημοκρατικό, αλλά και αναδεικνύει τον ρόλο της κοινωνίας των πολιτών, των κοινωνικών οργανώσεων και του εθελοντισμού.
- αξιοποιεί την ηλεκτρονική διακυβέρνηση και την αυτόματη εξυπηρέτηση, με διαδραστικές υπηρεσίες, ενώ ταυτόχρονα ενισχύει τις αρχές της διαφάνειας μέσω της ανοιχτής διακυβέρνησης, της αξιολόγησης ,αλλά και της αξιοκρατίας στην πρόσληψη του προσωπικού.
- προωθεί την αλλαγή του αναπτυξιακού μοντέλου της χώρας με προσανατολισμό την αειφόρο ανάπτυξη.

Τα αρνητικά στοιχεία της μεταρρύθμισης είναι :

- Η μη ύπαρξη αρμοδιοτήτων και πόρων στα τοπικά συμβούλια αποξενώνουν την περιφέρεια από την διοίκηση.
- Η μη αναδιανομή πόρων μεταξύ κεντρικού κράτους και τοπικής αυτοδιοίκησης με γενναία χρηματοδότηση του προγράμματος με επιπλέον πόρους και όχι μόνο από τους ΚΑΠ. • Η μη συνέχιση στελέχωσης των διευρυμένων ΟΤΑ με επιστημονικά εξειδικευμένο προσωπικό σε συνδιασμό με την μαζική διαρροή λόγω συνταξιοδότησης έμπειρου αλλά και τεχνικού προσωπικού
- Η έλλειψη βράβευσης και προβολής καλών πρακτικών από Δήμους και η μη διάχυση αυτών των πρακτικών για αντίστοιχη εφαρμογή από τους υπόλοιπους ΟΤΑ.

#### **Κεφάλαιο 4. Η υφιστάμενη κατάσταση του Δήμου Πέλλας .**

Στην παρούσα εργασία, η αξιολόγηση του Προγράμματος “Καλλικράτης”, επιτυγχάνεται εξετάζοντας τη μελέτη περίπτωσης του Δήμου Πέλλας συγκριτικά με την αξιολόγηση του προγράμματος “Ι. Καποδίδτριας”.

##### **4.1 Γεωγραφικά Στοιχεία του Δήμου Πέλλας .**

Ο Δήμος Πέλλας ανήκει στην Περιφέρεια Κεντρικής Μακεδονίας που είναι η μεγαλύτερη σε έκταση και η δεύτερη σε πληθυσμό περιφέρεια της Ελλάδος.

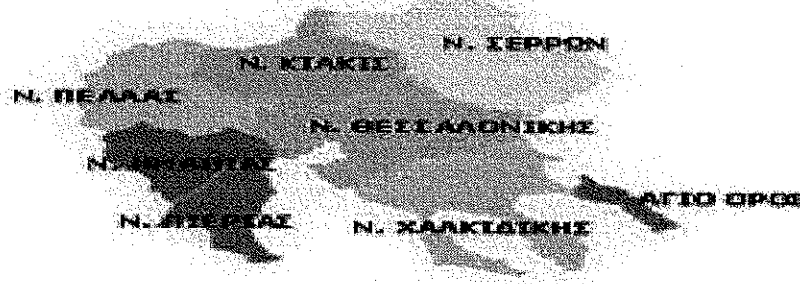
Διοικητικά, η Περιφέρεια Κεντρικής Μακεδονίας, αποτελεί δευτεροβάθμιο οργανισμό τοπικής αυτοδιοίκησης και γεωγραφικά καλύπτει το κεντρικό κομμάτι της Μακεδονίας.

Η Περιφέρεια καταλαμβάνει έκταση 18,811 τετραγωνικά χιλιόμετρα και ο πληθυσμός της ανέρχεται σε 1.874.214 κατοίκους, σύμφωνα με την απογραφή της ΕΣΥΕ (2011).

Προς βορρά συνορεύει με την Πρώην Γιουγκοσλαβική Δημοκρατία της Μακεδονίας και τη Βουλγαρία. Συνορεύει επίσης με τις περιφέρειες Ανατολικής Μακεδονίας & Θράκης, Δυτ. Μακεδονίας και Θεσσαλίας. Το νότιο κομμάτι βρέχεται από τους κόλπους Θερμαϊκό, Τορωναίο, Σιγγιτικό και Στρυμονικό – οι τρεις πρώτοι ανήκουν στο Αιγαίο και ο τέταρτος στο Θρακικό Πέλαγος.

Η Περιφέρεια Κεντρικής Μακεδονίας αποτελείται από τις περιφέρειες Θεσσαλονίκης, Πέλλας, Πιερίας, Κιλκίς, Πέλλας, Χαλκιδικής, και Ημαθίας.

Μεγαλύτερη πόλη και πρωτεύουσα της περιφέρειας είναι η Θεσσαλονίκη, στην ευρύτερη περιοχή της οποίας είναι συγκεντρωμένο σχεδόν το ήμισυ του πληθυσμού της. Δεύτερη πόλη σε πληθυσμό είναι οι Σέρρες, , ακολουθούν η Κατερίνη, η Βέροια



και τα Γιαννιτσία που αποτελούν και τη μελέτη περίπτωσης της εν λόγω εργασίας.

**Εικόνα 1.1: Η θέση του Νομού Πέλλας**

#### 4.2 Ιστορικό Συνένωσης – Περιγραφή Δήμου Πέλλας .

Ο Δήμος Γιαννιτσών συστάθηκε το 1924 με αρχική ονομασία Δήμος Γενιτσών, αφού την περίοδο εκείνη τα Γιαννιτσά ονομάζονταν Γενιτσά. Ο δήμος προήλθε από την αναγνώριση της μέχρι τότε κοινότητας Γενιτσών σε δήμο. Το 1926 τα Γιαννιτσά απέκτησαν το σημερινό τους όνομα και ο δήμος μετονομάστηκε σε δήμο Γιαννιτσών. Ο δήμος εκτός από τα Γιαννιτσά περιλάμβανε τα χωριά Δαμιανό ,Αρχοντικό ,Παραλίμνη , Λεπτοκαρυά , Πενταπλάτανο , Μεσιανό , Μελίσσι , Μανδαρές Βουδριστα , Αμπελιές , Ασβεσταριό και Παλαιό (Αξός) . Το 1925 προσαρτήθηκε στον δήμο ο οικισμός Ελευθεροχώρι . Το 1926 αποσπάστηκε από τον δήμο ο οικισμός Βούδριστα ο οποίος ορίστηκε έδρα της ομώνυμης κοινότητας. Στην κοινότητα αυτή εντάχθηκαν επίσης οι οικισμοί Αξός και Μελίσσι οι οποίοι αποσπάστηκαν από τον δήμο Γιαννιτσών. Επίσης ο οικισμός Μανδαρές αποσπάστηκε από τον δήμο και εντάχθηκε στην κοινότητα Αραβυσσού. Το 1930 αποσπάστηκε από τον δήμο ο οικισμός Αμπελιές ο οποίος ορίστηκε έδρα νέας κοινότητας. Ο δήμος διατηρήθηκε τα επόμενα χρόνια αμετάβλητος, μέχρι την εφαρμογή του προγράμματος "Ι. Καποδίστριας " , ΦΕΚ Α'244 2539/1997 οπότε διευρύνθηκε με την ένταξη στον δήμο των κοινοτήτων Μελισσίου και Αμπελειών. Με την εφαρμογή του προγράμματος "Καλλικράτης" , το 2011, ο δήμος Γιαννιτσών καταργήθηκε και εντάχθηκε στον νέο δήμο Πέλλας με έδρα τα Γιαννιτσά.

Επίσης με τον ίδιο νόμο καταργούνται οι κοινότητες Αγ. Λουκά , Ακρολίμνης ,Εσωβάτων και ενσωματώνονται στο υπάρχοντα Δήμο Κρύας Βρύσης με έδρα την Κρυα Βρύση. Στον υπάρχοντα Δήμο Πέλλης ( Πέλλας) ενσωματώνονται οι καταργούμενες κοινότητες Αγροσυκιάς , Αθύρων , Δυτικού Νέας Πέλλας και Ραχώνας με έδρα την Πέλλα.Με την κατάργηση των κοινοτήτων Γαλατάδων , Δροσερού , Λιπαρού , Καρυωτίσσας Παλαιφύτου , Τριφυλλίου-Γυψοχωρίου και την προσθήκη του οικισμού Αγ. Γεωργίου που αποσπάται απο την κοινότητα Δάφνης, συστήνεται

νέος Ο.Τ.Α ως Δήμος Μεγ. Αλεξάνδρου με έδρα τους Γαλατάδες. Επίσης με την κατάργηση των κοινοτήτων Αξού-ποντοχώρι, Αραβησσού , Αχλαδοχωρίου, Λάκκας , Μυλοτόπου , Παλαιού Μυλοτόπου συστήνεται νέος Ο.Τ.Α ως Δήμος Κύρρου με έδρα το Ν. Μυλότοπο.

Πρίν τον νόμο 2539/1997 σχέδιο "Ι. Καποδίστριας" ο Νομός Πέλλας αποτελείτο απο εξι Δήμους : Γιαννιτσών , Εδέσσης , Αριδαίας , Σκύδρας, Κρύας Βρύσης , Πέλλης και 78 κοινότητες. Με την νέα διοικητική μεταρύθμιση ο Ν. Πέλλας πλέον αποτελείται από έντεκα δήμους (11 ) με την προσθήκη στους ήδη υπάρχοντες των Δήμων Βεγορίτιδας με έδρα την Άρνισσα , Εξαπλατάνου με έδρα τον εξαπλάτανο , Μενηίδος με έδρα την Καλή , Μεγ.Αλεξάνδρου με έδρα τους Γαλατάδες και Κύρρου με έδρα τον Ν. Μυλότοπο ενώ καταργούνται όλες οι κοινότητες.

Ο Δήμος Πέλλας συστάθηκε με το πρόγραμμα "Καλλικράτης" , σύμφωνα με το ΦΕΚ 1292/τ.Β' /11-08-2010. Προέκυψε από την συνένωση των προυπαρχόντων πέντε Δήμων της επαρχίας δηλαδή των δήμων Γιαννιτσών , Κρυας Βρύσης , Πέλλας , Κύρρου και Μεγ. Αλεξάνδρου . Τα διοικητικά όρια του νέου Δήμου σύμφωνα με το σχέδιο είναι τα υπάρχοντα όρια των δήμων που συνενώθηκαν (άρθρο 2 Καλλικράτη).

Έτσι με την νέα διοικητική μεταρύθμιση πρόγραμμα "Καλλικράτης" οι δήμοι του νομού Πέλλας μειώνονται από έντεκα σε τέσσερις τους Δήμος Έδεσσας , Πέλλας , Αλμωπίας και Σκύδρας ενώ δεν υφίσταται καμία κοινότητα .

Η έκταση του Δήμου Πέλλας είναι 668.58 τ.χλμ και ο πληθυσμός του 63.122 κάτοικοι σύμφωνα με την απογραφή του 2011. Ο νέος Δήμος συνορεύει βόρεια με τους Δήμους Αριδαίας και Παιονίας, δυτικά με τον Δήμο Σκύδρας , νότια με το δήμο Αλεξάνδρειας, Ανατολικά με τον Δήμο Χαλκηδόνας.

Στο Δήμο Πέλλας ο οποίος μπορεί να χαρακτηριστεί ως γεωργικός , περίπου ένας

στους τρεις ασχολείται με την γεωργία ποσοστό 27,6% ( Ελληνική Στατιστική αρχή στοιχεία 2011) ενώ ακολουθούν οι λοιποί κλάδοι με 20,9% και ο κλάδος του εμπορίου με 16,28%.Το κατακεφαλήν ακαθάριστο εγχώριο προϊόν στο νομό Πέλλας ανέρχεται σε 11.632,00 ευρώ (Ελ.Στατ. στοιχεία του 2013).

Αναλυτικότερα ο Δήμος Πέλλας αποτελείται από 5 Δημοτικές Ενότητες . Αυτές απαρτίζονται από 32 τοπικές κοινότητες . Στον παρακάτω πίνακα φαίνεται η διάρθρωση του Δήμου και των οικισμών σε επίπεδα ανάλογα με την πληθυσμιακή τους δυναμική σύμφωνα με το Χωροταξικό Σχέδιο της Περιφέρειας Κεντρικής Μακεδονίας. Η διάρθρωση των οικισμών σε επίπεδα προκύπτει με βάση τις κοινωνικές υποδομές και εξυπηρετήσεις και λειτουργίες που διαθέτουν.

#### **4.3 Χωροταξική διαίρεση – δημοτικές ενότητες με το ‘Καλλικράτη’.**

Συμφωνα με το πρόγραμμα Καλλικράτης πραγματοποιήθηκε η διοικητική διαίρεση του Δήμου Πέλλας ως εξής:

Α. Δημοτική ενότητα Γιαννιτσών :

Τοπική κοινότητα Γιαννιτσών

Τοπική κοινότητα Αρχοντικού

Τοπική κοινότητα Αμπελιών

Τοπική κοινότητα Δαμιανού

Τοπική κοινότητα Μεσσιανού

Τοπική κοινότητα Μελισσίου

Τοπική κοινότητα Λεπτοκαρυάς

Τοπική κοινότητα Παραλίμνης

Τοπική κοινότητα Πενταπλατάνου

Τοπική κοινότητα Ελευθεροχωρίου

Β. Δημοτική Ενότητα Κρύας Βρύσης.

Τοπική κοινότητα Κρύας Βρύσης

Τοπική κοινότητα Αγίου Λουκά

Τοπική κοινότητα Ακρολίμνης

Τοπική κοινότητα Εσωβάτων

Τοπική κοινότητα Σταυροδρομίου

Γ. Δημοτική Ενότητα Κύρρου.

Τοπική κοινότητα Ν. Μυλοτοπού

Τοπική κοινότητα Π. Μυλοτόπου

Τοπική κοινότητα Κρώμνης

Τοπική κοινότητα Αξού

Τοπική κοινότητα Αραβησσού

Τοπική κοινότητα Αχλαδοχωρίου

Τοπική κοινότητα Λάκκας

Τοπική κοινότητα Πλαγιαρίου

Τοπική κοινότητα Ποντοχωρίου

Δ. Δημοτική Ενότητα Μεγάλου Αλεξάνδρου

Τοπική κοινότητα Γυψοχωρίου

Τοπική κοινότητα Αγίου Γεωργίου

Τοπική κοινότητα Δροσερού

Τοπική κοινότητα Γαλατάδων

Τοπική κοινότητα Καρυωτίσσας

Τοπική κοινότητα Παλαιφύτου

Ε. Δημοτική Ενότητα Πέλλας

Τοπική κοινότητα Αγροσυκιάς

Τοπική κοινότητα Αθύρων

Τοπική κοινότητα Πέλλας

Τοπική κοινότητα Ραχώνας

Τοπική κοινότητα Δυτικού

Τοπική κοινότητα Νέας Πέλλας

#### 4.4 Η συγκριτική γεωγραφική απεικόνιση πριν και μετά τον "Καλλικράτη".

πριν τον "Καλλικράτη"

μετά τον "Καλλικράτη"

Δημαρχοι	5
Δημοτ Σύμβουλοι	111
Αντιδημαρχοι έως	15
Προεδρος Δ.Σ	1
Προεδροι τοπ. κοινοτητων	34
Ειδικοί Συνεργ. Δημάρχου εως	12

Δημαρχοι	1
Δημοτ. Συμβουλοι	41
Αντιδημαρχοι έως	7
Προεδρος Δ.Σ	1
Προεδροι τοπ. κοινοτητων	34
Ειδικοί Συνεργ Δημ εως	7

#### 4.5 Οι επιπτώσεις του "Καλλικράτη" στη διοίκηση .

Η συγχώνευση νομικών προσώπων ιδιωτικού δικαίου ως προς τις κοινωφελείς επιχειρήσεις.

Κάθε Δήμος μπορεί να έχει μία κοινωφελή επιχείρηση έτσι με τις διατάξεις των άρθρων 1,107,108 και 109 του Νόμου 3852/2010 & τις διατάξεις των άρθρων 239,240 του Ν.3463/2006 συγχωνεύονται οι δημοτικές κοινωφελής επιχειρήσεις των πρώην Δήμων σε μία .

1. Δημοτική Επιχείρηση Πολιτισμού και αλληλεγγύης Γιαννιτσών (ΔΕΠΑΓ)  
2. Κοινωφελής Επιχείρηση Ανάπτυξης Δήμου Κρύας Βρύσης (ΚΕΠΑΝ)  
3. Δημοτική Κοινωφελής Επιχείρηση Ανάπτυξης Δήμου Μεγ. Αλεξάνδρου (ΔΗΜΚΕΠΑΜΑ)  
4. Κοινωφελής Επιχείρηση Ανάπτυξης Δήμου Κύρρου (ΚΕΔΚΥ)  
5. Δημοτική Κοινωφελής Επιχείρηση Πέλλας (ΔΗΚΕΠ)

Δημοτική Κοινωφελής Επιχείρηση Πολιτισμού και Ανάπτυξης Πέλλας(ΔΗΚΕΠΑΠ)

Η συγχώνευση νομικών προσώπων ιδιωτικού δικαίου ως προς τις επιχειρήσεις ύδρευσης, άρδευσης και αποχέτευσης.

Με τις διατάξεις των άρθρων 1,107,108 και 109 του Νόμου 3852/2010 & τις διατάξεις των άρθρων 239,240 του Ν.3463/2006 συγχωνεύονται οι δημοτικές επιχειρήσεις ύδρευσης των πρώην Δήμων σε μία.

**Ειδικότερα:**

2. Δημοτική Επιχείρηση Ύδρευσης – Αποχέτευσης Γιαννιτσών (ΔΕΥΑΓ)
3. Δημοτική Επιχείρηση Ύδρευσης – Αποχέτευσης Κρύας Βρύσης (ΔΕΥΑΚ)
4. Δημοτική Επιχείρηση Ύδρευσης – Αποχέτευσης Κύρρου
5. Δημοτική Επιχείρηση Ύδρευσης – Αποχέτευσης Μεγ. Αλεξάνδρου (ΔΕΥΑΜΑ)
6. Δημοτική Επιχείρηση Ύδρευσης – Αποχέτευσης Πέλλας

1. Δημοτική Επιχείρηση Ύδρευσης – Αποχέτευσης Πέλλας (ΔΕΥΑΠ)

#### **4.6 Η συγχώνευση νομικών προσώπων δημοσίου δικαίου ως προς τα κέντρα κοινωνικής προστασίας.**

Νομικά πρόσωπα Δημοσίου Δικαίου

Κάθε δήμος μπορεί να έχει έως δύο (2) νομικά πρόσωπα δημοσίου δικαίου, ένα για τους τομείς αρμοδιοτήτων κοινωνικής προστασίας αλληλεγγύης και παιδείας και ένα για τους τομείς πολιτισμού, αθλητισμού και περιβάλλοντος, ενώ, εάν ο δήμος διαθέτει κοινωφελή επιχείρηση, τότε μπορεί να έχει έως ένα (1) νομικό πρόσωπο δημοσίου δικαίου.

Υπάρχει ειδική πρόβλεψη για τους μεγάλους δήμους με πληθυσμό άνω των 300.000 κατοίκων, ώστε να μπορούν να λειτουργούν έως δύο (2) νομικά πρόσωπα για κάθε έναν από τους αναφερόμενους τομείς αρμοδιοτήτων

Με τις διατάξεις των άρθρων 1, 107, 108 και 109 του Νόμου 3852/2010 & τις διατάξεις των άρθρων 239,240 του Ν.3463/2006 συγχωνεύονται τα νομικά πρόσωπα των πρώην Δήμων σε ένα.



Ειδικότερα:

<ol style="list-style-type: none"><li>1.Α΄ ΚΑΠΗ Δήμου Γιαννιτσών</li><li>2.Β΄ ΚΑΠΗ Δήμου Γιαννιτσών</li><li>3.Ενιαίος Δημοτικός Παιδικός Σταθμός Δήμου Γιαννιτσών</li><li>4.Δημοτικοί Παιδικοί Σταθμοί Δήμου Κρύας Βρύσης</li><li>5.ΚΑΠΗ Δήμου Κρύας Βρύσης</li><li>6. Ενιαίος Δημοτικός Παιδικός Σταθμός Δήμου Μεγ. Αλεξάνδρου</li><li>7. Δημοτικός Παιδικός Σταθμός Παλαιφύτου</li><li>8.ΚΑΠΗ Δήμου Μεγ. Αλεξάνδρου</li><li>9. ΚΑΠΗ Δήμου Κύρρου</li><li>10. Ενιαίος Δημοτικός Παιδικός Σταθμός Δήμου Κύρρου</li><li>11.ΚΑΠΗ Δήμου Πέλλας</li><li>12. Ενιαίος Δημοτικός Παιδικός Σταθμός Δήμου Πέλλας</li></ol>	<p>Κέντρο Κοινωνικής Αλληλεγγύης , Προστασίας &amp; προσχολικής Αγωγής Δήμου Πέλλας (ΚΕ.Κ.Α.Π.Π.Α)</p>
---	--

#### **4.7 Η συγχώνευση νομικών προσώπων δημοσίου δικαίου ως προς την εκπαιδευτική διαδικασία.**

Συγχώνευση Σχολικών Επιτροπών Α΄βαθμιας & Β΄ εκπαίδευσης.

Με τις διατάξεις των άρθρων 1,102 και 103 του Νόμου 3852/2010 & τις διατάξεις των άρθρων 239,240 και 243 του Ν.3463/2006 συγχωνεύονται οι εβδομήντα μία (71) σχολικές επιτροπές πρωτοβάθμιας εκπαίδευσης των πρώην Δήμων σε μία (1) “ Σχολική Επιτροπή Πρωτοβάθμιας Εκπαίδευσης Δήμου Πέλλας ”

Επίσης με τις διατάξεις των άρθρων 1,102 και 103 του Νόμου 3852/2010 & τις διατάξεις των άρθρων 239,240 και 243 του Ν.3463/2006 συγχωνεύονται οι δεκαεννέα (19) σχολικές επιτροπές δευτεροβάθμιας εκπαίδευσης των πρώην Δήμων σε μία (1) “ Σχολική Επιτροπή Δευτεροβάθμιας Εκπαίδευσης Δήμου Πέλλας.

#### **4.8 Οι επιπτώσεις του σχεδίου καλλικράτη στον περιορισμό των ΝΠΔΔ μέσω συγχωνεύσεων σε ήδη υπάρχουσες δομές του Δήμου.**

Με τις διατάξεις των άρθρων 103 & 280 του Νόμου 3852/2010 & τις διατάξεις του άρθρου 241 του Ν.3463/2006 και τις διατάξεις του Π.Δ 142/2010 καταργούνται τα κάτωθι νομικά πρόσωπα δημοσίου δικαίου :

- Δημοτική βιβλιοθήκη Πέλλας
- Κλειστό Γυμναστήριου Μεγ. Αλεξάνδρου
- Δημοτική βιβλιοθήκη Νέας Πέλλας
- Φιλαρμονική Δήμου Μεγ.Αλεξάνδρου
- Δημοτικό Γυμναστήριο Γιαννιτσών
- Αθλητικός Οργανισμός Δήμου Γιαννιτσών
- Δημοτική βιβλιοθήκη Δήμου Μεγ. Αλεξάνδρου
- Δημοτικός Οργανισμός Νεολαίας Αθλησης Πολιτισμού Κρύας Βρύσης.
- Κοινοτική Βιβλιοθήκη Αράβησσου
- Δημοτικό στάδιο Ιωάννης Τσερκεζίδης Κρύας Βρύσης
- Αθλητικός Οργανισμός Δήμου Κύρρου
- Πνευματικό Πολιτιστικό Κέντρο Κρύας Βρύσης
- Αριστοτέλειος Βιβλιοθήκη Μυλοτόπου

### **Κεφάλαιο 5. Οι οικονομικές επιπτώσεις του "Καλλικράτη" στο Δήμο Πέλλας.**

#### **5.1 Γενικά**

Η ανάλυση μιας επιχείρησης ή ενός οργανισμού συνιστά μια αξιολόγηση στοιχείων, κρίσεων, γεγονότων που συνθέτουν τη συνολική εικόνα της εκάστοτε αξιολογούμενης επιχείρησης ή οργανισμού. Ως χρηματοοικονομική ανάλυση λογιστικών καταστάσεων ορίζεται η ποσοτική και ποιοτική αξιολόγηση της πληροφόρησης που περιέχεται σε αυτές, αποσκοπώντας ουσιαστικά τον προσδιορισμό των σχέσεων ανάμεσα στα οικονομικά στοιχεία.

Η χρηματοοικονομική ανάλυση περιλαμβάνει τρία στάδια (Νιάρχος,1997). Συγκεκριμένα, ως πρώτο στάδιο θεωρείται ο υπολογισμός των σχέσεων ανάμεσα στα στοιχεία που περιέχονται στις λογιστικές καταστάσεις. Ειδικότερα, στο στάδιο αυτό γίνεται ο υπολογισμός των αριθμοδεικτών, της τάσης των οικονομικών στοιχείων και των αριθμοδεικτών σε διαχρονική κλίμακα, όπως επίσης και η οποιαδήποτε μεταβολή της περιουσιακής κατάστασης της οικονομικής μονάδας ή του οργανισμού. Επίσης, στο 2ο στάδιο γίνεται μια προσπάθεια κοινής σύνθεσης των παραπάνω πληροφοριών,

προκειμένου να αξιολογηθούν και να ερμηνευθούν οι σχέσεις που έχουν προκύψει από την ανάλυση.

Σκοπός της χρηματοοικονομικής ανάλυσης είναι:

1. Η μέτρηση της προηγούμενης επίδοσης της οικονομικής μονάδας
2. Η μέτρηση της παρούσας κατάστασης της οικονομικής μονάδας
3. Η πρόβλεψη των μελλοντικών δυνατοτήτων της οικονομικής μονάδας για τη διατήρηση της κατάλληλης ισορροπίας.

Για τη διενέργεια της χρηματοοικονομικής ανάλυσης έχουν αναπτυχθεί διάφοροι μέθοδοι, οι κυριότερες από τις οποίες είναι (Νιάρχος, 2009):

● **Συγκριτική ή Διαχρονική Μέθοδος Ανάλυσης (horizontal analysis):** Με τη μέθοδο αυτή, οι χρηματοοικονομικές καταστάσεις συντάσσονται με τη μορφή που απεικονίζουν τα χρηματοοικονομικά δεδομένα για δύο ή περισσότερες λογιστικές χρήσεις. Η ανάλυση των χρηματοοικονομικών καταστάσεων γίνεται συγκρίνοντας τους ισολογισμούς και τις καταστάσεις αποτελεσμάτων χρήσης και αξιολογώντας τις μεταβολές από έτος σε έτος και συνολικά για μία περίοδο ετών. Οι μεταβολές αυτές μπορούν να απεικονισθούν ως εξής:

A) απόλυτη μεταβολή

B) σχετική μεταβολή

Γ) λόγος (δείκτης)

Η αξιολόγηση των μεταβολών επιτρέπει την ανάλυση των τάσεων που διαμορφώνονται στα χρηματοοικονομικά στοιχεία μιας οικονομικής μονάδας.

● **Μέθοδος ανάλυσης χρονολογικών σειρών με δείκτες τάσης (Trend Analysis):** Όταν υπάρχουν συγκριτικά στοιχεία για περισσότερες από δύο οικονομικές χρήσεις, η μελέτη των μεταβολών είναι θεμιτό να γίνεται μέσα στα πλαίσια της παρουσίασης όλων των συγκρίσεων σε σχέση με ένα κοινό έτος, το οποίο καλείται έτος βάσης. Τα ποσά των άλλων ετών της χρονικής περιόδου που καλύπτει η ανάλυση, εκφράζονται ως ποσοστά των ποσών του έτους βάσης.

Η χρήση αριθμοδεικτών αποτελεί μία από τις πλέον διαδεδομένες και χρήσιμες μεθόδους χρηματοοικονομικής ανάλυσης και αποτελούν σημαντικό εργαλείο στην ερμηνεία των οικονομικών στοιχείων των οικονομικών μονάδων. (Brusca-Alijarde, 1997; Christiaens, 1999; Cohen, 2008; Godard, 2010)

## **5.2. Α Αριθμοδείκτες Χρηματοοικονομικών Καταστάσεων**

Οι αριθμοδείκτες είναι σχέσεις μεταξύ διαφορετικών μεγεθών, οι οποίες απεικονίζονται συνήθως με τη μορφή ποσοστών. Η χρήση των αριθμοδεικτών βοηθά την παρακολούθηση με συνοπτικό τρόπο των βασικών οικονομικών μεγεθών και τάσεων. Οι αριθμοδείκτες καταρτίζονται με σκοπό τον προσδιορισμό της πραγματικής θέσης ή της αποδοτικότητας, της οικονομικής μονάδας ή και της πραγματικής κατάστασης ολόκληρης της οικονομικής μονάδας.

Υπάρχει πλήθος αριθμοδεικτών που χρησιμοποιούνται τόσο από μεγάλες ιδιωτικές μονάδες, όσο και από εξειδικευμένους πιστοληπτικούς οργανισμούς. Οι δείκτες αυτοί με την ορθή χρησιμοποίησή τους αποτελούν ένα αποτελεσματικό εργαλείο για την αξιολόγηση της οικονομικής κατάστασης της μονάδας τη δεδομένη χρονική περίοδο, όπως επίσης και σε βάθος χρόνου.

Στα πλαίσια της παρούσας εργασίας θα χρησιμοποιήσουμε ορισμένους αριθμοδείκτες από τις ακόλουθες κατηγορίες .

- 1.Αριθμοδείκτες Αποδοτικότητας
- 2.Αριθμοδεικτες ρευστότητας
- 3.Αριθμοδείκτες διάρθρωσης κεφαλαίων και βιωσιμότητας
- 4.Δομής Εσόδων –εξόδων

### **5.2.A.1 Αριθμοδείκτες Αποδοτικότητας**

Με τη χρήση των αριθμοδεικτών αποδοτικότητας στοχεύουμε στον υπολογισμό της αποδοτικότητας του Δήμου από άποψη κερδών καθώς επίσης και στην εξακρίβωση των μελλοντικών του προοπτικών. Εξετάζεται κατά πόσο η λειτουργία του Δήμου χαρακτηρίζεται αποτελεσματική αναλύοντας τα κέρδη του, την απόδοση των κεφαλαίων του, την απόδοση από τις κύριες δραστηριότητες.

Στην παρούσα εργασία εξετάζονται οι κάτωθι αριθμοδείκτες αποδοτικότητας:

1.1 Αποδοτικότητα Ιδίων Κεφαλαίων

1.2 Αποδοτικότητα Ενεργητικού

1.3 Αποδοτικότητα επί του συνολικά Απασχολούμενου Κεφαλαίου

### 1.1 Αποδοτικότητα Ιδίων Κεφαλαίων

Ο αριθμοδείκτης αυτός δείχνει το βαθμό αξιοποίησης των ιδίων κεφαλαίων, την ικανότητα δηλαδή του δήμου να αξιοποιεί τα ίδια κεφάλαιά του και να παράγει από αυτά καθαρά κέρδη. Μαθηματικά ισύται με την Εξίσωση (1):

$$\text{Απόδοση ιδίων Κεφαλαίων} = \text{Καθαρά Κέρδη/Μέσο Όρο Κεφαλαίων} \quad (1)$$

### 1.2 Αποδοτικότητα Ενεργητικού

Ο αριθμοδείκτης αυτός μετρά την αποδοτικότητα των συνολικών περιουσιακών στοιχείων του Δήμου ενώ συγχρόνως αποτελεί ένα είδος αξιολόγησης και ελέγχου της διοίκησής του. Μαθηματικά ισύται με την Εξίσωση (2):

$$\text{Αποδοτικότητα Ενεργητικού} = \text{Καθαρά Κέρδη Εκ/σης} + \text{Χρημ/κα Έξοδα} / \text{Σύνολο Ενεργητικού} \quad (2)$$

### 1.3 Αποδοτικότητα επί του Συνολικά Απασχολούμενου Κεφαλαίου

Ο αριθμοδείκτης Αποδοτικότητας Απασχολούμενων Κεφαλαίων μας δείχνει την αποδοτικότητα μιας οικονομικής μονάδας ή οργανισμού, ανεξάρτητα από την πηγή προελεύσεως των κεφαλαίων της. Δηλαδή παρουσιάζει την κερδοφόρα δυναμικότητα των συνολικών (ιδίων και ξένων) απασχολούμενων κεφαλαίων του Δήμου Πέλλας. Μαθηματικά ισύται με την Εξίσωση (3):

$$\text{Αποδοτικότητα του Συνολικά Απασχολούμενου Κεφαλαίου} = (\text{Καθαρά Κέρδη Εκμετάλευσης} + \text{Χρηματοοικονομικά Έξοδα} / \text{Σύνολο Απασχολούμενων Κεφαλαίων}) \times 100 \quad (3)$$

### 5.2.A.2 Αριθμοδείκτες Ρευστότητας

Η χρησιμοποίησή τους αποσκοπεί στο να προσδιορίσουν την βραχυχρόνια οικονομική θέση μιας οικονομικής μονάδας, καθώς επίσης και την ικανότητά της να ανταποκρίνεται στις βραχυπρόθεσμες υποχρεώσεις. (Αλεξιάκης Χ. , Ξανθάκης Μ., 2006). Η ύπαρξη ρευστότητας δίνει τη δυνατότητα στο φορέα να μετατρέπει έγκαιρα τα αποθέματα τις σε πωλήσεις και στη συνέχεια να εισπράττει τις απαιτήσεις τις διατηρώντας χρηματικά της διαθέσιμα.

Οι αριθμοδείκτες ρευστότητας που εξετάζονται είναι οι εξής:

- 2.1 Γενικής ρευστότητας ή Κεφαλαίου Κινήσεως (Cash Ratio)
- 2.2 Ειδικής ρευστότητας
- 2.3 Ταμειακής ρευστότητας

## 2.1 Αριθμοδείκτες Γενικής Ρευστότητας ή Κεφαλαίου Κινήσεως (Cash Ratio)

Ο αριθμοδείκτης γενικής ρευστότητας δείχνει το μέτρο ρευστότητας μίας οικονομικής μονάδας καθώς επίσης και το περιθώριο ασφάλειας που διατηρεί η διοίκησή της, προκειμένου να μπορεί να αντιμετωπίσει μία τυχόν ανεπιθύμητη εξέλιξη η οποία μπορεί να προκύψει από αύξηση των βραχυχρόνιων απαιτήσεων έναντι της οικονομικής μονάδας. (Νιαρχος 1997 ). Συνήθως μια τιμή του δείκτη γύρω στο 1,5 θεωρείται ικανοποιητική.

Προκύπτει διαιρώντας το σύνολο των κυκλοφοριακών στοιχείων, δηλαδή των διαθέσιμων συν των απαιτήσεων συν των αποθεμάτων μιας οικονομικής μονάδας με το σύνολο των βραχυχρόνιων απαιτήσεών της, δηλαδή με τις πιστώσεις προμηθευτών, τους φόρους πληρωτέους, τα βραχυπρόθεσμα δάνεια, μερίσματα πληρωτέα, κ.ά. Ένας μεγάλος αριθμοδείκτης φανερώνει καλύτερη ανταπόκριση του φορέα στις τρέχουσες υποχρεώσεις. Μαθηματικά ισύται με την Εξίσωση (4):

$$\text{Γενική Ρευστότητα} = (\text{Διαθέσιμα} + \text{Απαιτήσεις} + \text{Αποθέματα}) / (\text{βραχυπρόθεσμες υποχρεώσεις}). \quad (4)$$

## 2.2. Αριθμοδείκτες Ειδικής Ρευστότητας

Ο αριθμοδείκτης ειδικής ή άμεσης ρευστότητας εξετάζει πόσες φορές τα άμεσα ρευστοποιήσιμα στοιχεία του εξεταζόμενου οργανισμού, του Δήμου Πέλλας, μπορούν να καλύψουν τις βραχυπρόθεσμες υποχρεώσεις του. Όταν ο αριθμοδείκτης είναι κοντά στη μονάδα δείχνει ότι η οικονομική μονάδα είναι σε θέση να εκπληρώνει τις υποχρεώσεις τις με σχετική άνεση με την προϋπόθεση ότι οι επισφαλείς απαιτήσεις είναι πολύ μικρές ή μηδενικές. Μαθηματικά ισούται με την Εξίσωση (5)

$$\text{Ειδική Ρευστότητα} = \text{Διαθέσιμο} + \text{Απαιτήσεις} / \text{βραχυπρόθεσμες υποχρεώσεις} \quad (5)$$

## 2.3 Αριθμοδείκτες Ταμειακής Ρευστότητας

Ο αριθμοδείκτης ταμειακής ρευστότητας δείχνει σε τι ποσοστό μπορεί ο δήμος να καλύψει τις βραχυπρόθεσμες υποχρεώσεις του άμεσα. Την ικανότητά του δηλαδή, να καλύψει τις βραχυπρόθεσμες υποχρεώσεις του με τα άμεσα ρευστοποιήσιμα διαθέσιμά του (μετρητά ταμείου, λογαριασμοί όψεως, επιταγές ολίγων ημερών κ.ά) .Μαθηματικά ισούται με την Εξίσωση (6)

$$\text{Ταμειακή Ρευστότητα} = \text{Διαθέσιμο Ενεργητικό} / \text{Βραχυπρόθεσμες Υποχρεώσεις} \quad (6)$$

### **5.2.A.3 Αριθμοδείκτες Διάρθρωσης Κεφαλαίων και βιωσιμότητας**

Μετά την ανάλυση των αριθμοδεικτών ρευστότητας και αποδοτικότητας του δήμου Πέλλας, εξετάζεται η οικονομική του κατάσταση σε μακροχρόνια κλίμακα, αναλύοντας της διάρθρωση των κεφαλαίων του. Με τον όρο διάρθρωση κεφαλαίων εννοούμε τα διάφορα είδη και τις μορφές των κεφαλαίων που χρησιμοποιούνται για τη χρηματοδότηση του δήμου.

Έτσι προκύπτουν τα ίδια κεφάλαια, τα οποία θεωρούνται μόνιμα και επενδύονται κατά κανόνα σε μακροχρόνιες επενδύσεις και τα ξένα, δανειακά κεφάλαια. Όσο περισσότερα ξένα κεφάλαια έχει μία οικονομική μονάδα τόσο περισσότερες οι υποχρεώσεις τις και ο δανεισμός της και το αντίθετο.

Οι αριθμοδείκτες διάρθρωσης κεφαλαίων που εξετάζονται στη παρούσα μελέτη είναι οι εξής :

- 3.1 Ίδια προς ξένα Κεφάλαια
- 3.2 Ξένα Κεφάλαια προς Συνολικά
- 3.3 Ίδια προς Συνολικά Κεφάλαια

#### **3.1 Αριθμοδείκτης Ίδια προς ξένα Κεφάλαια**

Πρόκειται για το δείκτη δανειακής επιβάρυνσης, σύμφωνα με τον οποίο υπολογίζεται σε τι ποσοστό τα ξένα κεφάλαια είναι περισσότερα από τα ίδια. Διαφορετικά δίνει πληροφορίες προς την διοίκηση για την ύπαρξη ή όχι υπερδανεισμού του φορέα.

Μαθηματικά ισούται με την Εξίσωση (7).

$$\text{Ίδια προς Ξένα κεφάλαια} = (100 \times \text{Ίδια Κεφάλαια}) / (\text{Βραχυπρόθεσμες} + \text{Μακροπρόθεσμες υποχρεώσεις}) \quad (7)$$

#### **3.2 Ξένα Κεφάλαια προς Συνολικά**

Ο αριθμοδείκτης ξένων ή δανειακών κεφαλαίων δείχνει το ποσοστό των περιουσιακών στοιχείων που έχει χρηματοδοτηθεί από τους βραχυπρόθεσμους και μακροπρόθεσμους πιστωτές. Μαθηματικά ισούται με την Εξίσωση (8).

$$\text{Ξένα προς Συνολικά Κεφάλαια} = 100 \times ((\text{Βραχυπρόθεσμες} + \text{Μακροπρόθεσμες υποχρεώσεις}) / \text{Συνολικά Κεφάλαια}) \quad (8)$$

#### **3.3 Ίδια προς Συνολικά Κεφάλαια**

Ο αριθμοδείκτης αυτός παρουσιάζει το ποσοστό του συνόλου του ενεργητικού της οικονομικής μονάδας, το οποίο έχει χρηματοδοτηθεί από τους συμμετέχοντες φορείς.

Όσο υψηλότερη είναι η τιμή του συγκεκριμένου αριθμοδείκτη, τόσο μικρότερη πιθανότητα οικονομικής δυσκολίας για την εξόφληση των υποχρεώσεων του δήμου. Οι δανειστές τις οικονομικής μονάδας απολαμβάνουν υψηλότερη προστασία. Ένας υψηλός δείκτης δείχνει οικονομική ευρωστία και μικρή πιθανότητα οικονομικής δυσκολίας για την εξόφληση οικονομικών εκκρεμοτήτων. Μαθηματικά ισούται με την Εξίσωση (9)

Ίδια προς Συνολικά Κεφάλαια =  $100 \times \frac{\text{Ίδια κεφάλαια προς}}{\text{Συνολικά Κεφάλαια}}$  (9)

#### **5.2.A.4 Αριθμοδείκτες Δομής Εσόδων – Εξόδων**

Στη συνέχεια εξετάζονται οι αριθμοδείκτες συσχέτισης εσόδων – εξόδων του Δήμου Πέλλας που προκύπτουν από την εξέταση του απλογραφικού συστήματος που τηρούν οι Δήμοι και συγκεκριμένα τους κάτωθι:

- 4.1 Συνολικά Έσοδα προς Συνολικά Έξοδα
- 4.2 Σύνολο Επιχορηγήσεων προς Συνολικά Έξοδα
- 4.3 Συνολικά Έξοδα προς Τακτικά Έσοδα
- 4.4 Δείκτης καλυψής κόστους μισθοδοσίας προσωπικού

##### **4.1 Συνολικά Έσοδα προς Συνολικά Έξοδα**

Ο αριθμοδείκτης αυτός παρουσιάζει την ποσοστιαία συμμετοχή των συνολικών εξόδων σύμφωνα με τα συνολικά έξοδα. Όσο μεγαλύτερη η τιμή του αριθμοδείκτη, τόσο πιο υγιής παρουσιάζεται η οικονομική κατάσταση του Δήμου ανά χρήση. Μαθηματικά ισούται με την Εξίσωση (10).

Συνολικά έσοδα / Συνολικά έξοδα (10)

##### **4.2 Σύνολο Επιχορηγήσεων προς Συνολικά Έξοδα**

Ο δείκτης αυτός δείχνει τη σχέση που προκύπτει μεταξύ των επιχορηγήσεων που λαμβάνει ο Δήμος και των συνολικών υποχρεώσεων που έχει. Μαθηματικά ισούται με την εξίσωση (11).

Σύνολο Επιχορηγήσεων / Συνολικά Έξοδα (11)

##### **4.3 Συνολικά Έξοδα προς Τακτικά Έσοδα**

Ο αριθμοδείκτης αυτός δείχνει τι ποσοστό των συνολικών εξόδων του Δήμου καλύπτονται από τα τακτικά του έσοδα. Επιγραμματικά αναφέρουμε ότι τα έσοδα των ΟΤΑ διακρίνονται σε δύο κατηγορίες, τα τακτικά και τα έκτακτα. Η διάκριση αυτή



είναι αναγκαία λόγω της άμεσης εξάρτησης που υπάρχει μεταξύ των εξόδων διοίκησης και υποχρεωτικών δαπανών από το ύψος των τακτικών εσόδων. Όσο μικρότερη η τιμή του δείκτη τόσο μεγαλύτερη η δυνατότητα του φορέα να καλύψει τα έξοδα χρήσης από τα τακτικά έσοδα. Μαθηματικά ισούται με την Εξίσωση (12)

Συνολικά Έξοδα / Τακτικά Έσοδα (12)

#### **4.4 Δείκτης καλυψής κόστους μισθοδοσίας προσωπικού.**

Με το δείκτη αυτό εξετάζεται τι ποσοστό των τακτικών εσόδων δεσμεύεται για την κάλυψη των αναγκών μισθοδοσίας και εξόδων προσωπικού του Δήμου Πέλλας. Μαθηματικά ισούται με την Εξίσωση (13)

Αμοιβές και έξοδα προσωπικού / Τακτικά Έσοδα (13)

Η χρήση των αριθμοδεικτών στους ΟΤΑ απαιτεί ιδιαίτερη προσοχή, λόγω των ιδιαίτερων συνθηκών μέσα στις οποίες αυτοί λειτουργούν καθώς επίσης και λόγω της διαφορετικής στοχοθεσίας σε σχέση με τον ιδιωτικό τομέα. Ο υπολογισμός της τιμής ενός αριθμοδείκτη μεμονωμένα έχει μικρή σημασία. Αποκτά νόημα όμως στα πλαίσια του προσδιορισμού της χρηματοοικονομικής κατάστασης του ΟΤΑ, όταν μετά τον υπολογισμό ακολουθήσει σύγκριση με κάποιο πρότυπο.

Σύμφωνα με τις διατάξεις του άρθρου 165 παρ. 2 του ΚΔΚ και του άρθρου 267 παρ. 7 του Ν.3852/2010, ορίζεται ότι με απόφαση του Υπουργού Εσωτερικών, καθορίζονται οι δείκτες αξιολόγησης της οικονομικής διαχείρισης των ΟΤΑ, οι οποίοι συνοδεύουν τον Προϋπολογισμό, τον Απολογισμό και τον Ισολογισμό. Σε εκτέλεση της ανωτέρω διάταξης εκδόθηκε η απόφαση 74712/29-12-2010 του Υπουργού Εσωτερικών, με την οποία στο άρθρο 6 καθορίζονται αριθμοδείκτες αξιολόγησης, για τις ανάγκες εκτίμησης των οικονομικών στοιχείων ενός Δήμου, που καταχωρούνται στη Βάση Δεδομένων που τηρείται στο Υπουργείο Εσωτερικών.

#### **5.2.B.1 Παρουσίαση και Σχολιασμός Οικονομικών Καταστάσεων Δήμου Πέλλας.**

Προκειμένου να επιτύχουμε αντικειμενική εξέταση του Δήμου Πέλλας κατά τη μετάβαση από το σχέδιο «Ι. Καποδίστριας» στο σχέδιο «Καλλικράτης», όσον αφορά την οικονομική απεικόνιση του Δήμου, προβαίνουμε στην εξέταση των χρηματοοικονομικών καταστάσεων του Δήμου Πέλλας κατά την τετραετία 2007, 2008, 2009, 2010 όπου ήταν σε εφαρμογή το σχέδιο «Ι. Καποδίστριας» με τις καταστάσεις

των χρήσεων 2011 ,2012 ,2013 & 2014, όποτε ξεκίνησε εφαρμογή του σχεδίου «Καλλικράτης».

Για την εναρμόνιση του δείγματος, πραγματοποιήσαμε μία εικονική ένωση των οικονομικών δεδομένων των πρώην Καποδιστριακών Δήμων, οι οποίοι συνενώθηκαν, ώστε να προκύψει ο νέος διευρυμένος Καλλικρατικός Δήμος Πέλλας. Λήφθησαν υπόψη οι δημοσιευμένες ανά έτος χρηματοοικονομικές καταστάσεις των Δήμων Γιαννιτσών , Κρύας Βρύσης , Πέλλας, , Κύρρου και Μεγ. Αλεξάνδρου οι όποιες είναι επίσημα δημοσιευμένες . Στη συνέχεια έγινε άθροιση κατά απόλυτα μεγέθη των δεδομένων των ισολογισμών και των απολογισμών προκειμένου να δημιουργηθεί η οικονομική κατάσταση του διευρυμένου Δήμου Πέλλας πριν την συγχώνευση και να διευκολυνθεί η σύγκριση των αποτελεσμάτων.

Ο υπολογισμός των αριθμοδεικτών, που προκύπτουν τόσο με τη χρήση του διπλογραφικού συστήματος (Γενική Λογιστική: Ισολογισμοί), όσο και με τη χρήση του απλογραφικού συστήματος των δήμων (Λογιστική των ΟΤΑ: Απολογισμοί) από τις οικονομικές καταστάσεις (Απολογισμοί – Ισολογισμοί) του νέου Δήμου Πέλλας μετά τη συνένωση – συγχώνευση και σε σχέση με την προγενέστερη κατάσταση, ώστε να διερευνηθεί η οικονομική επίδοση – πορεία του εν λόγω διευρυμένου δήμου πριν και μετά την εφαρμογή του προγράμματος «Καλλικράτη», γίνεται σύμφωνα με την υπ' αριθμόν 74712/29-12-2010 άρθρο 6 (ΦΕΚ 2043 /30.12.2010 τεύχος Β') απόφαση του Υπουργείου Εσωτερικών, Αποκέντρωσης και Ηλεκτρονικής Διακυβέρνησης και παρατίθενται ανά κατηγορία στη συνέχεια.

Στους παρακάτω πίνακες εμφανίζεται αναλυτικά η διαδικασία που ακολουθήθηκε προκειμένου να υπολογιστούν οι αριθμοδείκτες του διευρυμένου Δήμου Πέλλας για τα έτη 2007 2008, 2009 και 2010.

Αρχικά έγινε καταγραφή των απαιτούμενων μεγεθών, κατά απόλυτη τιμή, όλων των πρώην Καποδιστριακών Δήμων, ήτοι των Δήμων, Γιαννιτσών , Κρύας Βρύσης , Πέλλας, , Κύρρου και Μεγ. Αλεξάνδρου μέσα από τις δημοσιευμένες χρηματοοικονομικές τους καταστάσεις. Στη συνέχεια στη στήλη «ΕΝΟΠΟΙΗΣΗ» παρατίθεται το άθροισμα κάθε στοιχείου, ώστε να δημιουργηθεί η εικόνα του συνενωμένου Δήμου Πέλλας για τα έτη 2007 έως και 2010.

Για την αξιολόγηση των στοιχείων του Δήμου Πέλλας που αφορούν στα έτη 2011 έως και 2014 χρησιμοποιήθηκαν οι δημοσιευμένες χρηματοοικονομικές καταστάσεις, ήτοι ο Ισολογισμός Έναρξης με ημερομηνία έκδοσης 01/01/2011 επίσης χρήση 2011 έως και χρήση 2014 οι οποίες και παρατίθενται στα παραρτήματα.

**Πίνακας 1: Ενοποίηση Χρηματοοικονομικών Καταστάσεων Δήμου Έτους 2007**

ΣΤΟΙΧΕΙΑ ΓΣΟΛΟΓΙΣΜΟΥ	ΔΗΜΟΣ ΓΙΑΝΝΙΤΣΩΝ	ΔΗΜΟΣ ΚΡΥΑΣ ΒΡΥΣΗΣ	ΔΗΜΟΣ ΠΕΛΛΑΣ	ΔΗΜΟΣ ΜΕΓ. ΑΛΕΞΑΝΔΡΟΥ	ΔΗΜΟΣ ΚΥΡΡΟΥ	ΕΝΟΠΙΟΗΣΗ
Πάγιο ενεργητικό	75.392.007,42	17.456.984,83	16.894.173,38	10.214.592,89	42.500.382,33	162.458.140,85
Καθαρό πάγιο ενεργητικό	63.974.686,03	12.699.799,17	13.498.416,02	8.313.061,58	38.796.342,47	137.282.305,27
Απαιτήσεις	1.523.507,26	559.083,99	679.324,72	622.900,76	1.497.815,06	4.882.631,79
μ.ο. Απαιτήσεων	1.402.639,23	1.410.512,16	658.725,01	582.287,15	1.522.793,56	5.576.957,11
Διαθέσιμο	433.805,80	45.939,23	234.704,43	198.067,79	45.149,12	957.666,37
Αποθέματα	0,00	0,00	0,00	0,00	0,00	0,00
Σύνολο ενεργητικού	68.177.550,87	13.512.706,40	14.620.987,05	9.209.816,58	40.490.246,54	146.011.307,44
μ.ο. Ενεργητικού	67.876.735,39	14.122.720,96	14.398.089,09	8.939.570,03	40.162.167,10	145.499.282,57
Σύνολο ιδίων κεφαλαίων	60.726.702,90	11.413.781,06	13.118.015,74	7.874.190,12	38.436.977,87	131.569.667,69
μ.ο. Ιδίων κεφαλαίων	60.783.432,24	11.471.549,19	12.809.252,82	7.598.374,15	38.223.971,77	130.886.580,17
Ξένα κεφάλαια	2.165.569,59	1.232.651,24	986.416,40	827.503,22	714.457,10	5.926.597,55
Συνολικά κεφάλαια	62.892.272,49	12.647.432,30	7.052.216,07	8.701.693,34	39.151.434,97	130.445.049,17
Βραχυπρόθεσμές υποχρεώσεις	4.936.638,81	689.458,98	516.554,91	494.799,58	1.250.610,19	7.888.062,47
ΣΤΟΙΧΕΙΑ ΑΠΟΤΕΛΕΣΜΑΤΩΝ ΧΡΗΣΗΣ						
Έσοδα από πωλήσεις	2.782.431,31	751.357,55	819.629,54	586.691,15	761.332,62	5.701.442,17
Καθαρά αποτελέσματα προ φόρων	358.182,66	478.946,36	-502.812,05	39.629,70	-498.550,71	-124.604,04
Αποτελέσματα Εκμετάλλευσης	991.307,59	-922.986,24	-323.486,52	168.399,05	-718.574,36	-805.340,48
Χρηματοοικονομικά έξοδα	145.227,38	81.006,25	61.918,03	60.692,68	49.016,25	397.860,59
Μερικά αποτελέσματα	-1.211.733,72	-1.166.149,96	-612.343,27	-213.375,82	-654.827,03	-3.858.429,80
ΣΤΟΙΧΕΙΑ ΓΕΝΙΚΗΣ ΕΚΜΕΤΑΛΛΕΥΣΗΣ						
Αμοιβές και έξοδα προσωπικού	2.805.784,10	781.618,66	326.014,13	547.231,68	295.380,58	4.756.029,15
Επιχορηγήσεις	5.723.678,65	1.866.750,43	1.400.890,22	1.543.618,14	1.556.844,49	12.091.781,93
Συνολικά έξοδα	11.343.022,62	4.608.841,42	3.076.273,89	2.732.889,66	3.514.769,36	25.275.796,95
Τακτικά έσοδα	9.341.019,83	2.823.230,27	2.358.763,59	2.290.785,43	2.541.798,17	19.355.597,29
Συνολικά έσοδα	10.006.202,27	3.369.119,30	2.406.671,19	2.468.312,53	2.902.346,29	21.152.651,58

**Πίνακας 2: Ενοποίηση Χρηματοοικονομικών Καταστάσεων Δήμου Πέλλας Έτους 2008**

ΣΤΟΙΧΕΙΑ ΙΣΟΛΟΓΙΣΜΟΥ	ΔΗΜΟΣ ΓΙΑΝΝΙΤΣΩΝ	ΔΗΜΟΣ ΚΡΥΑΣ ΒΡΥΣΗΣ	ΔΗΜΟΣ ΠΕΛΛΑΣ	ΔΗΜΟΣ ΜΕΓ. ΑΛΕΞΑΝΔΡ ΟΥ	ΔΗΜΟΣ ΚΥΡΡΟΥ	ΕΝΟΠΙΩΣΗ
Πάγιο ενεργητικό	83.918.138,57	19.442.973,63	18.242.419,49	10.565.402,10	44.166.729,32	176.335.663,11
Καθαρό παγιο ενεργητικό	70.205.073,15	13.825.410,59	14.077.176,00	8.234.484,01	39.835.662,15	146.177.805,90
Απαιτήσεις	1.513.062,97	811.107,88	545.879,63	619.478,31	1.537.357,13	5.026.885,92
μ.ο. Απαιτήσεων	1.518.285,11	1.370.191,87	612.602,17	620.649,91	1.517.586,09	5.639.315,15
Διαθέσιμο	782.466,04	191.289,01	543.055,10	192.468,13	99.480,17	1.808.758,45
Αποθέματα	14.263,89	0,00	0,00	0,00	0,00	14.263,89
Σύνολο ενεργητικού	74.786.602,94	15.032.415,01	15.497.217,31	9.349.946,52	41.661.568,03	156.327.749,81
μ.ο. Ενεργητικού	71.482.076,90	14.272.560,70	15.059.102,52	9.279.881,55	41.075.907,28	151.169.528,95
Σύνολο ιδίων κεφαλαίων	66.683.720,58	12.059.740,19	13.829.560,80	8.031.443,39	39.275.357,05	139.879.822,01
μ.ο. Ιδίων κεφαλαίων	63706711,74	11.736.760,62	13.473.788,27	7.952.816,75	38.856.167,46	135.726.244,84
Ξένα κεφάλαια	3.452.147,47	1.679.980,61	893.398,90	739.348,31	662.760,41	7.427.635,70
Συνολικά κεφάλαια	70.135.868,05	13.739.720,90	14.722.959,70	8.770.791,70	39.938.117,46	147.307.457,81
Βραχυπρόθεσμές υποχρεώσεις	4.065.375,36	1.097.838,23	745.293,76	562.084,41	1.367.303,21	7.837.894,97
<b>ΣΤΟΙΧΕΙΑ ΑΠΟΤΕΛΕΣΜΑΤΩΝ ΧΡΗΣΗΣ</b>						
Έσοδα από πωλήσεις	2.937.266,13	682.214,13	608.047,95	542.137,19	929.935,71	5.699.601,11
Καθαρά αποτελέσματα προ φόρων	483.149,07	24.169,82	-687.775,49	22.194,74	-621.090,65	-779.352,51
Αποτελέσματα Εκμετάλλευσης	875.740,61	-567.516,09	-461.678,19	186.431,11	-727.766,19	-694.788,75
Χρηματοοικονομικά έξοδα	172.594,86	76.547,19	58.814,25	54.948,93	47.416,44	410.321,67
Μερικά αποτελέσματα	-1.484.942,77	-716.801,99	-779.362,21	-4.271,82	-470.474,87	-3.455.853,66
<b>ΣΤΟΙΧΕΙΑ ΓΕΝΙΚΗΣ ΕΚΜΕΤΑΛΛΕΥΣΗΣ</b>						
Αμοιβές και έξοδα προσωπικου	2.782.760,05	1.146.051,95	362.031,33	764.312,11	277.268,19	5.332.423,63
Επιχορηγήσεις	6.273.482,73	2.127.946,47	1.704.846,26	1.776.300,37	1.648.961,35	13.531.537,18
Συνολικά έξοδα	12.331.377,18	4.840.311,67	3.378.254,78	3.241.610,45	3.761.755,16	27.553.309,24
Τακτικά έσοδα	10.181.744,81	3.045.656,80	2.486.803,42	2.596.780,52	2.709.304,34	21.020.289,89
Συνολικά έσοδα	11.551.370,64	4.050.564,90	2.544.986,91	3.197.152,02	3.245.444,12	24.589.518,59

**Πίνακας 3: Ενοποίηση Χρηματοοικονομικών Καταστάσεων Δήμου Πέλλας Έτους 2009**

ΣΤΟΙΧΕΙΑ ΓΕΩΛΟΓΙΣΜΟΥ	ΔΗΜΟΣ ΓΙΑΝΝΙΤΣΩΝ	ΔΗΜΟΣ ΚΡΥΑΣ ΒΡΥΣΗΣ	ΔΗΜΟΣ ΠΕΛΛΑΣ	ΔΗΜΟΣ ΜΕΓ. ΑΛΕΞΑΝΔΡΟΥ	ΔΗΜΟΣ ΚΥΡΡΟΥ	ΕΝΟΠΟΙΗΣΗ
Πάγιο ενεργητικό	90.069.748,65	20.752.187,93	20.320.868,41	11.357.347,30	45.835.958,35	188.336.110,64
Καθαρό παγιο ενεργητικό	73.775.981,48	14.255.928,93	15.361.884,71	8.556.780,65	40.716.922,82	152.667.498,59
Απαιτήσεις	1.761.646,36	597.533,32	609.984,30	564.714,78	795.651,33	4.329.530,09
μ.ο. Απαιτήσεων	1.637.354,66	704.320,60	577.931,96	592.096,54	1.166.504,23	4.678.207,99
Διαθέσιμο	618.026,89	70.963,26	173.851,69	86.500,52	30.693,13	980.035,49
Αποθέματα	17.113,33	0,00	0,00	0,00	0,00	17.113,33
Σύνολο ενεργητικού	78.646.149,22	15.255.847,89	16.422.496,50	9.652.167,31	41.752.514,26	161.729.175,18
μ.ο. Ενεργητικού	76.716.376,08	15.144.131,40	15.899.856,90	9.501.056,91	41.707.041,15	158.968.462,44
Σύνολο ιδίων κεφαλαίων	68.364.889,77	12.149.989,32	14.290.161,56	8.476.821,64	39.083.143,60	142.365.005,89
μ.ο. Ιδίων κεφαλαίων	67.524.305,17	12.104.864,70	14.059.861,18	8.254.132,51	39.179.250,32	141.122.413,88
Ξένα κεφάλαια	3.203.466,56	1.873.410,53	801.914,82	645.012,03	619.269,72	7.143.073,66
Συνολικά κεφάλαια	71.568.356,33	14.023.399,80	15.092.076,38	9.121.833,67	39.702.413,32	149.508.079,50
Βραχυπρόθεσμές υποχρεώσεις	4.770.404,80	1.032.411,08	1.193.437,38	514.431,89	1.841.772,50	9.352.457,65
<b>ΣΤΟΙΧΕΙΑ ΑΠΟΤΕΛΕΣΜΑΤΩΝ ΧΡΗΣΗΣ</b>						
Έσοδα από πωλήσεις	3.036.461,34	626.024,99	554.317,73	561.085,04	718.816,32	5.496.705,42
Καθαρά αποτελέσματα προ φόρων	655.022,89	57.209,15	-116.761,81	61.033,64	-1.445.503,78	-788.999,91
Αποτελέσματα Εκμετάλλευσης	1.774.197,27	-399.084,15	-453.970,35	345.991,91	-322.660,55	944.474,13
Χρηματοοικονομικά έξοδα	236.148,15	111.841,08	57.432,44	52.389,62	45.085,08	502.896,37
Μερικά αποτελέσματα	-380.987,65	-337.801,47	-513.190,83	-2.852,43	-539.499,95	-1.774.332,33
<b>ΣΤΟΙΧΕΙΑ ΓΕΝΙΚΗΣ ΕΚΜΕΤΑΛΛΕΥΣΗΣ</b>						
Αμοιβές και έξοδα προσωπικού	3.215.458,49	1.240.757,28	336.979,06	769.973,36	444.376,37	6.007.544,56
Επιχορηγήσεις	8.243.664,31	2.455.596,39	1.875.915,66	2.143.557,34	2.251.501,06	16.970.234,76
Συνολικά έξοδα	13.823.379,87	4.963.049,93	3.461.726,28	3.333.995,60	3.844.676,60	29.426.828,28
Τακτικά έσοδα	12.133.804,61	3.166.367,42	2.577.438,62	2.833.702,70	3.032.554,60	23.743.867,95
Συνολικά έσοδα	13.211.417,42	4.515.430,31	2.894.969,45	3.283.509,76	3.261.309,31	27.166.636,25

**Πίνακας 4 : Ενοποίηση Χρηματοοικονομικών Καταστάσεων Δήμου Πέλλας Έτους 2010**

ΣΤΟΙΧΕΙΑ ΙΣΟΛΟΓΙΣΜΟΥ	ΔΗΜΟΣ ΓΙΑΝΝΙΤΣΩΝ	ΔΗΜΟΣ ΚΡΥΑΣ ΒΡΥΣΗΣ	ΔΗΜΟΣ ΠΕΛΛΑΣ	ΔΗΜΟΣ ΜΕ. ΑΛΕΞΑΝΔΡΟ Υ	ΔΗΜΟΣ ΚΥΡΡΟΥ	ΕΝΟΠΙΟΗΣΗ
Πάγιο ενεργητικό	95.090.695,31	21.131.664,32	20.494.748,88	11.942.498,23	48.054.004,75	196.713.611,49
Καθαρό παγιο ενεργητικό	76.222.927,54	13.805.062,31	14.562.209,40	8.661.289,00	42.054.383,69	155.305.871,94
Απαιτήσεις	1.830.589,97	517.143,55	666.654,90	476.847,40	992.210,22	4.483.446,04
μ.ο. Απαιτήσεων	1.796.118,16	557.338,43	638.319,60	520.781,09	893.930,77	4.406.488,05
Διαθέσιμο	923.659,91	27.394,52	176.760,58	205.635,64	259.485,68	1.592.936,33
Αποθέματα	0,00	0,00	0,00	0,00	0,00	0,00
Σύνολο ενεργητικού	81.524.982,28	14.639.842,66	15.751.162,13	9.781.949,44	43.513.480,65	165.211.417,16
μ.ο. Ενεργητικού	80.085.565,75	14.947.845,20	16.086.829,31	9.717.058,37	42.632.997,45	163.470.296,08
Σύνολο ιδίων κεφαλαίων	67.090.521,50	11.231.140,55	13.650.135,68	8.331.705,73	38.827.260,92	139.130.764,38
μ.ο. Ιδίων κεφαλαίων	67.727.705,63	11.690.564,90	13.970.148,62	8.404.263,68	38.955.202,26	140.747.885,09
Ξένα κεφάλαια	3.871.105,35	1.721.387,46	706.842,18	574.224,33	1.404.610,59	8.278.169,91
Συνολικά κεφάλαια	70.961.626,85	12.952.528,01	14.356.977,86	8.905.930,06	40.231.871,51	147.408.934,29
Βραχυπρόθεσμές υποχρεώσεις	7.102.954,98	1.498.918,06	1.140.540,78	876.019,38	3.144.723,08	13.763.156,28
ΣΤΟΙΧΕΙΑ ΑΠΟΤΕΛΕΣΜΑΤΩΝ ΧΡΗΣΗΣ						
Έσοδα από πωλήσεις	3.617.246,44	757.321,13	628.542,99	703.410,84	906.939,72	6.613.461,12
Καθαρά αποτελέσματα προ φόρων	-2.342.449,08	-735.587,69	-949.352,63	-285.965,67	-869.600,22	-5.182.955,29
Αποτελέσματα Εκμετάλλευσης	803.340,50	-417.676,14	-1.171.311,97	236.754,89	-739.437,57	-1.288.330,29
Χρηματοοικονομικά έξοδα	266.455,72	175.488,81	56.105,86	46.953,09	76.680,41	621.683,89
Μερικά αποτελέσματα	-2.281.288,73	-726.292,84	-1.176.014,80	-365.615,14	-930.189,04	-5.479.400,55
ΣΤΟΙΧΕΙΑ ΓΕΝΙΚΗΣ ΕΚΜΕΤΑΛΛΕΥΣΗΣ						
Αμοιβές και έξοδα προσωπικού	3.518.094,80	828.286,50	348.725,40	822.193,21	419.434,74	5.936.734,65
Επιχορηγήσεις	6.150.101,16	1.917.347,28	1.421.098,55	1.609.446,63	1.596.726,81	12.694.720,43
Συνολικά έξοδα	13.526.801,90	4.233.938,62	3.767.812,77	3.174.444,49	3.826.921,01	28.529.918,79
Τακτικά έσοδα	10.541.160,43	2.812.487,17	2.189.721,89	2.483.412,14	2.591.368,29	20.618.149,92
Συνολικά έσοδα	10.985.771,18	3.332.614,15	2.536.976,83	2.764.010,10	2.820.854,77	22.440.227,03

### 5.2.B.2 Εμπειρική διερεύνηση και σχολιασμός αριθμοδεικτών.

Η εμπειρική διερεύνηση κάθε αριθμοδείκτη που προαναφέρθηκε στην ενότητα 5.2.A για τον Δήμο Πέλλας παρουσιάζεται στους πίνακες Π5 ,Π6,Π7,Π8,Π9

Η αποδοτικότητα του Δήμου Πέλλας διαφέρεται στον πίνακα Π5

**Πίνακας 5 Αριθμοδείκτες Αποδοτικότητας Κεφαλαίων Δήμου Πέλλας**

ΑΡΙΘΜΟΔΕΙΚΤΗΣ	2007	2008	2009	2010	2011	2012	2013	2014
5.1 Αποδοτικότητα Ιδίων Κεφαλαίων	-0.001	-0.005	-0.005	-0.036	-0,003	-0,009	-0,016	-0,002
5.2 Αποδοτικότητα Ενεργητικού	0,001	-0,002	-0,001	-0,027	0,001	-0,004	-0,011	0,001
5.3 Αποδοτικότητας του συνολικά απασχολούμενου κεφαλαίου	0,20	-0,25	-0,19	-3,09	0,120	-0,53	-1,18	0,02

5.1 Παρατηρούμε πως ο αριθμοδείκτης είναι συνεχώς αρνητικός .Αρχικά τείνει να έχει μικρότερη τιμή και να πλησιάζει το μηδέν

5.2 Παρατηρούμε ότι το πρόσημο του δείκτη είναι αρνητικό για όλα τα έτη, εκτός του 2007 και του 2014 που κατά μία έννοια αποδεικνύει ότι δεν γίνεται ικανοποιητική αξιοποίηση των περιουσιακών στοιχείων του Δήμου Πέλλας

5.3 Η αποδοτικότητα παρατηρούμε πως έχει αρνητικό πρόσημο για τα περισσότερα έτη .Ειδικά στο οικονομικό έτος 2010 η αποδοτικότητα του συνολικά απασχολούμενου κεφαλαίου πέφτει σε ιδιαίτερα χαμηλή τιμή συγκριτικά με τα υπόλοιπα έτη . Το έτος αυτό συμπίπτει και με την τελευταία χρονιά λειτουργίας των ΟΤΑ πριν την εφαρμογή του σχεδίου Καλλικράτης.

**Πίνακας 6 Αριθμοδείκτες Ρευστότητας Δήμου Πέλλας**

<b>ΑΡΙΘΜΟΔΕΙΚΤΗΣ</b>	<b>2007</b>	<b>2008</b>	<b>2009</b>	<b>2010</b>	<b>2011</b>	<b>2012</b>	<b>2013</b>	<b>2014</b>
6.1 Γενικής ρευστότητας	0,740	0,873	0,569	0,441	0,425	0,499	0,778	1,098
6.2 Ειδικής ρευστότητας	0,740	0,872	0,567	0,441	0,424	0,498	0,776	1,094
6.3 Ταμειακής ρευστότητας	0,121	0,230	0,104	0,115	0,106	0,162	0,224	0,376

6.1 Παρατηρούμε ότι ο δείκτης ακολουθεί μεν μία φθίνουσα πορεία μέχρι το 2010 (τέλος προγράμματος "Ι Καποδίστριας") ενώ από το 2011 και μετά αυξάνει μέχρι που το 2014 ξεπερνάει την μονάδα δείχνοντας πως ο Δήμος μπορεί να καλύψει τις τρέχουσες βραχυπρόθεσμες υποχρεώσεις με μεγαλύτερη αποτελεσματικότητα.

6.2 Παρατηρούμε ότι στην περίπτωση του Δήμου Πέλλας, ο αριθμοδείκτης ειδικής ή άμεσης ρευστότητας ταυτίζεται με τον αριθμοδείκτη γενικής ρευστότητας. Αυτό συμβαίνει γιατί στους αντίστοιχους ισολογισμούς που παραθέτονται στα παραρτήματα ούτε ο Δήμος Πέλλας, ούτε οι υπόλοιποι δήμοι που συγχωνεύτηκαν δεν παρουσίαζαν αποθέματα.

Επίσης ο δείκτης προς το 2010 παρουσιάζει με την χαμηλότερη τιμή του το 2011. Από το 2012 και μετά η ταμειακή επάρκεια βελτιώνεται με το 2014 να λαμβάνει ο δείκτης και την μεγαλύτερη τιμή φανερόντας αισθητή βελτίωση.

6.3 Παρατηρείται ότι ο δείκτης αυτός ακολουθεί την ίδια πορεία με τους δείκτες γενικής και άμεσης ρευστότητας. Παρουσιάζεται δε μειωμένος έναντι αυτών, λόγω της απουσίας των απαιτήσεων από τον αριθμητή του δείκτη. Η δε πορεία του είναι η ίδια διαχρονικά: Είναι βελτιωμένος για το έτος 2008, το έτος 2009 χειροτερεύει, ενώ στη συνέχεια βελτιώνεται και έχει μέγιστη τιμή στο έτος 2011



**Πίνακας 7 Αριθμοδείκτες διάρθρωσης κεφαλαίων και αποδοτικότητα**

ΑΡΙΘΜΟΔΕΙΚΤΗΣ	2007	2008	2009	2010	2011	2012	2013	2014
7.1 Ίδια προς ξένα Κεφάλαια	22,08	18,27	19,76	17,00	17,90	18,22	18,74	19,47
7.2 Ξένα προς συνολικά Κεφάλαια	10,5	10,3	11,0	14,9	14,6	14,5	10,9	8,8
7.3 Ίδια προς συνολικά Κεφάλαια	100,8	94,9	95,2	094,3	94,7	94,8	94,9	95,1

7.1 Γενικά εάν ο αριθμοδείκτης είναι μεγαλύτερος της μονάδας αυτό σημαίνει πως οι ιδιοκτήτες έχουν εσφέρει περισσότερα κεφάλαια από τους δανειστές. Όσο μεγαλώνει ο δείκτης αυξάνεται και η ασφάλεια για τους πιστωτές της οικονομικής μονάδας και το αντίθετο.

Βλέπουμε πως ο δείκτης αυτός είναι πολύ πάνω από τη μονάδα για όλο το εξεταζόμενο διάστημα. Επίσης τις τρεις τελευταίες χρήσεις το μέγεθος αυτό συνεχώς βελτιώνεται.

7.2 Παρατηρείται σταδιακή μείωση της εξάρτησης του Δήμου από δανειακά κεφάλαια και υποστηρίζεται ακόμα περισσότερο η άποψη ότι ο Δήμος Πέλλας στηρίζεται σε Ίδια Κεφάλαια για τη λειτουργία του, ιδιαίτερος μετά την υλοποίηση του προγράμματος "Καλλικράτης".

7.3 Ο δείκτης παρουσιάζει σταθερά μικρή άνοδο εξετάζοντας την πορεία του από το 2011 έως το 2014.

**Πίνακας 8 Αριθμοδείκτες δομής εσόδων - εξόδων**

ΑΡΙΘΜΟΔΕΙΚΤΗΣ	2007	2008	2009	2010	2011	2012	2013	2014
8.1 Συνολικά Έσοδα προς Συνολικά Έξοδα	0,836	0,892	0,923	0,786	0,846	0,672	0,736	0,799
8.2 Σύνολο επιχορηγήσεων προς συνολικά έξοδα	0,478	0,491	0,576	0,445	0,552	0,419	0,436	0,500
8.3 Συνολικά Έξοδα προς τακτικά έσοδα	1,305	1,310	1,239	1,383	1,238	1,503	1,399	1,259
8.4 Αμοιβές και έξοδα προσωπικού προς τακτικά έσοδα	0,245	0,253	0,253	0,287	0,298	0,336	0,036	0,338

8.1 Παρατηρούμε ότι ενώ έως το 2009 (όπου δεν είχε εισέλθει η χώρα στην κρίση ) τα συνολικά έσοδα του Δήμου παρουσίαζαν ανοδική πορεία φτάνοντας οριακά να καλύψουν τα συνολικά έξοδα του φορέα. Στη συνέχεια ο δείκτης χειροτερεύει φανερόνοντας αυξημένες ταμειακές ανάγκες .

8.2 Παρατηρείται γενικά πως τα έξοδα υπερτερούν των επιχορηγήσεων σταθερά πάνω από το διπλάσιο , φαινόμενο που και μετά την ενοποίησης του καποδίστρια δεν επηρεάστηκε με αποτέλεσμα να επανέλθει δείκτης του 2014 στις τιμές του 2008.

8.3 Από το 2009, με μία μικρή ανάκαμψη του δείκτη το έτος 2012, παρατηρείται μείωση του αριθμοδείκτη. Ο Δήμος από το 2012 και μετά παρουσιάζει καλύτερη επίδοση στο να καλύπτει τα έξοδα του.

8.4 Κατά τα έτη 2007 έως 2009 παρατηρείται μία σταθερότητα του δείκτη. Οι αμοιβές και τα έξοδα προσωπικού κάλυπταν περίπου το 25% των συνολικών τακτικών εσόδων του Δήμου Πέλλας. Κατά το 2011 και μετά με δεδομένη και την σταδιακή μείωση της τακτικής επιχορήγησης παρατηρείται μία σταδιακή αύξηση στη τιμή του αριθμοδείκτη ώστε το 2014 περίπου η δαπάνη μισθοδοσίας να αντιστοιχεί στο 34% περίπου των τακτικών εσόδων.

Στους αριθμοδείκτες συσχέτισης εσόδων – εξόδων διαφαίνεται πιο έντονα η επίδραση της μετάβασης από το σχέδιο «Καποδίστριας» στο σχέδιο «Καλλικράτης». Διαφαίνεται μία προσπάθεια εξομάλυνσης των διαφορών μεταξύ εσόδων και εξόδων του δήμου καθώς και εξορθολογισμού αυτών.

## Κεφάλαιο 6. Συμπεράσματα.

Ο Δήμος Πέλλας ως αποτέλεσμα συνένωσης των πρώην Δήμων Γιαννιτσών , Κρύας Βρύσης, Πέλλας, Μεγ. Αλεξάνδρου και Κύρρου παρουσιάζει αρκετό ενδιαφέρον ως αντικείμενο μελέτης εφαρμογής της διοικητικής μεταρρύθμισης λόγω τόσο της πρακτικής εφαρμογής του φιλόδοξου σχεδίου του αριθμού των ΟΤΑ όσο και των αποτελεσμάτων .Ενδιαφέρον επίσης παρουσιάζει και λόγω των κοινωνικοοικονομικών ιδιομορφιών του νέου Δήμου τα οποία ταυτίζονται με αυτά ενός περιφερειακού , αγροτικού ΟΤΑ .

Στο πλαίσιο αυτής της προσπάθειας στόχος ήταν να παρουσιαστούν οι αλλαγές αλλά και η μετάβαση από την πρώτη μεγάλη σε έκταση μεταρύθμιση στην τοπική αυτοδιοίκηση , μετά την μεταπολίτευση ( σχέδιο Ι. Καποδίστριας ) στην δεύτερη , σχέδιο Καλλικράτης όπως έχουν επικρατήσει να λέγονται . Βέβαια όλα αυτά στην εφαρμογή τους στην περίπτωση του νεοσύστατου Δήμου Πέλλας στην καρδιά της

Κεντρικής Μακεδονίας.

Παράλληλα η εργασία αυτή προσέγγισε την μεταρρύθμιση μέσω των χρηματοοικονομικών καταστάσεων. Η ενοποίηση ισολογισμών από το 2006 έως το 2010 έχε ως σκοπό την δυνατότητα σύγκρισης με αυτές των ετών 2011 έως 2014. Σκοπός ήταν από οικονομική αποψη να αξιολογηθεί η μετάβαση στον νέο περιβάλλον που διαμόρφωσε ο Καλλικράτης να εξάγουμε ορισμένους δείκτες ώστε να είναι δυνατή η εξαγωγή πιο ασφαλών συμπερασμάτων. Βέβαια πρέπει πάντα να λαμβάνουμε υπόψιν μας πως οι μεταρρυθμίσεις αυτές το διάστημα το οποίο μελετούμε έλαβε χώρα και η μεγαλύτερη δημοσιονομική προσαρμογή χώρας εν καιρώ ειρήνης. Η ύφεση αυτή ως εξωγενής παράγοντας δεν πρέπει να μη συνυπολογιστεί ως καθοριστικός παράγοντας που επηρέασε την έκβαση της μεταρρύθμισης.

Σε γενικές γραμμές επιτυχημένη αλλά μη ολοκληρωμένη διοικητική μεταρρύθμιση του σχεδίου Καποδίστριας ακολουθήθηκε από δεύτερη προσπάθεια μεταρρυθμίσεων στην τοπική αυτοδιοίκηση με την εφαρμογή του σχεδίου Καλλικράτης σε όλη την επικράτεια εντάσσοντας πλέον και τους μητροπολιτικούς Δήμους Αθήνας Θεσσαλονίκης.

Στο Δήμο Πέλλας βάση των δεικτών, επείλθε οριακή βελτίωση σε δείκτες που αφορούν την κάλυψη των δαπανών του. Ο Δήμος παρουσιάζει επίσης βελτίωση στη δυνατότητα κάλυψης βραχυχρόνιων υποχρεώσεων σταδιακά μετά το 2012 όπου οι αριθμοδείκτες ρευστότητας βελτιώνονται οριακά. Σε κάθε περίπτωση το μέγεθος που εκτός των άλλων επηρεάζει και την τρέχουσα ρευστότητα του φορέα και την εικόνα του είναι το μεγάλο μέγεθος βραχυπρόθεσμων υποχρεώσεων που έχουν εγγραφεί στον 1ο ισολογισμό του 2011 (€ 20.846.143,51) και επιβαρύνουν κάθε επόμενη χρήση δαπανώντας μεγάλο μέρος ρευστότητας.

Προβλήματα καταδεικνύουν οι δείκτες συσχετιδής εσόδων εξόδων. Η κάλυψη των λειτουργικών δαπανών καταλαμβάνει μεγαλύτερο μέρος των τακτικών εσόδων σε σχέση με τις προηγούμενες χρήσεις (από το 25% την περίοδο 2007-2008 ανέρχεται στο 34% το 2014). Αυτό σημαίνει πως αν και οι λειτουργικές δαπάνες ως απόλυτο μέγεθος έχουν συρρικνωθεί αυτό που αυξάνει το πηλικο αυτό είναι ο περιορισμός της κρατικής χρηματοδότησης από τη μία μεριά αλλά και η πτώση εσόδων από εισπραξίες δημοτικών τελών κυρίως λόγω της ύφεσης. Οι αριθμοδείκτες διάρθρωσης κεφαλαίων δεν καταδεικνύουν ιδιαίτερα προβλήματα δανεισμού του φορέα από το

χηματοπιστωτικό σύστημα ακολουθώντας θετική εξέλιξη μετά το 2011. Συμπερασματικά πρέπει να τονίσουμε πως η μεταρρύθμιση που εφαρμόζεται στην τοπική αυτοδιοίκηση η οποία ξεκίνησε με τον Ν.2539/1997 (σχέδιο Ι.Καποδίστρια ) και ολοκληρώνεται με τον Ν.3852/2010 (σχέδιο "Καλλικράτης ") κινείται προς την σωστή κατεύθυνση για την επίτευξη φορέων ισχυρών και ικανών να ανταποκριθούν σε ένα ανταγωνιστικό Ευρωπαϊκό περιβάλλον . Στο πλαίσιο αυτό η τοπική αυτοδιοίκηση έχει την πείρα αλλά και τα στελέχη που μπορούν να φέρουν ει πέρας αυτή την αποστολή. Αρκεί η πολιτεία να αναδείξει τα θετικά και τις καλές πρακτικές στην αυτοδιοίκηση να διορθώσει τα λάθη του παρελθόντος στοχεύοντας σε μια ισχυρή και σύγχρονη τοπική αυτοδιοίκηση ως ισότιμα μέλη της Ευρωπαϊκής οικογένειας.

7. ΠΑΡΑΡΤΗΜΑ

ΔΗΜΟΣ ΓΙΑΝΝΙΤΣΩΝ
ΙΣΟΛΟΓΙΣΜΟΣ ΤΗΣ 31ης ΔΕΚΕΜΒΡΙΟΥ 2006
4η ΔΙΑΧΕΙΡΙΣΤΙΚΗ ΧΡΗΣΗ (1 ΙΑΝΟΥΑΡΙΟΥ - 31 ΔΕΚΕΜΒΡΙΟΥ 2006)
ΠΟΣΑ ΣΕ ΕΥΡΩ

Table with columns for ENERHETIKO, BΛΕΠΟΜΕΝΑ ΕΓΚΑΤΑΣΤΑΣΕΙΣ, Γ. ΠΛΗΘΙ ΕΝΕΡΓΗΤΙΚΟ, ΙΙ. ΤΙΤΕΛΑ ΠΟΛΥΣ ΕΠΕΝΔΥΣΗΣ & ΑΛΙΕΣ, Δ.Κ.Υ.Κ.Α.Φ.Ο.Ρ.Υ.Ν. ΕΝΕΡΓΗΤΙΚΟ, ΛΟΓΑΡΙΑΣΜΟΙ ΤΑΞΕΩΣ ΧΡΕΩΣΤΙΚΩΝ, and BΛΗΤΙΚΟ. Includes sub-sections like Α. Εντάξει, Β. Υπερτάξει, Γ. Υποτάξει, Δ. Ανεπίλυτοι.

ΚΑΤΑΣΤΑΣΗ ΑΠΟΤΕΛΕΣΜΑΤΩΝ ΧΡΗΣΕΩΣ
31ης ΔΕΚΕΜΒΡΙΟΥ 2006 (1 ΙΑΝΟΥΑΡΙΟΥ - 31 ΔΕΚΕΜΒΡΙΟΥ 2006)

Main financial statement table showing revenues (ΕΛΛΕΙΜΑΤΑ, ΕΣΟΔΑ, ΕΠΙΧΕΙΡΗΣΙΑΚΑ ΕΣΟΔΑ, ΕΣΟΔΑ ΑΠΟ ΕΠΙΧΕΙΡΗΣΙΑΚΑ ΣΥΜΒΟΛΩΝ) and expenses (ΕΞΟΔΑ, ΕΠΙΧΕΙΡΗΣΙΑΚΑ ΕΞΟΔΑ, ΕΞΟΔΑ ΑΠΟ ΕΠΙΧΕΙΡΗΣΙΑΚΑ ΣΥΜΒΟΛΩΝ) with comparative figures for 2006 and 2005.

ΕΚΘΕΣΗ ΕΛΕΓΧΟΥ ΟΡΚΟΤΟΥ ΛΟΓΙΤΗ-ΕΛΕΓΧΤΗ
Προς το Δημοτικό Συμβούλιο του Δήμου Γιαννιτσών

Εξέταση των οικονομικών καταστάσεων σύμφωνα με το άρθρο 39 του Ν. 2716/1999... Ο Διοριστής Ορκωτού Λογίτη-Ελεγκτή... Η Ελεγκτική Έκθεση...

Γεσηλιούλη, 21 Σεπτεμβρίου 2007
Η ΟΡΚΩΤΗ ΛΟΓΙΤΡΙΑ - ΕΛΕΓΚΤΡΙΑ
ΙΔΑΝΝΑ Κ. ΓΚΟΓΚΟΥ

ΑΡ.Μ.Σ.Ο.Ε.Α 13041
ΣΥΝΕΡΓΑΣΜΟΝ ΟΡΚΩΤΩ ΛΟΓΙΤΩΝ Α.Ε.Ο.Ε.
ΟΡΚΩΤΗ ΕΛΕΓΚΤΙΣ ΛΟΓΙΤΙΣ

**ΔΗΜΟΣ ΓΙΑΝΝΙΤΣΩΝ**  
**ΙΣΟΛΟΓΙΣΜΟΣ ΤΗΣ 31ης ΔΕΚΕΜΒΡΙΟΥ 2007**  
**5η ΔΙΑΧΕΙΡΙΣΤΙΚΗ ΧΡΗΣΗ (1 ΙΑΝΟΥΑΡΙΟΥ - 31 ΔΕΚΕΜΒΡΙΟΥ 2007)**  
**ΠΟΣΑ ΣΕ ΕΥΡΩ**

ΕΝΕΡΓΗΤΙΚΟ	Ποσά κλειόμενης χρήσεως 2007			Ποσά κλειόμενης χρήσεως 2008			ΠΑΘΗΤΙΚΟ	Ποσά κλειόμενης χρήσεως 2007	Ποσά κλειόμενης χρήσεως 2008
	Αξία κτήσεως	Αποσβέσεις	Αναπόβ.Αξία	Αξία κτήσεως	Αποσβέσεις	Αναπόβ.Αξία			
<b>Β.ΕΣΟΔΑ ΕΓΚΑΤΑΣΤΑΣΕΩΣ</b>							<b>Α.ΜΕΛΗ ΚΕΦΑΛΑΙΑ</b>		
4. Λοιπά έσοδα εγκαταστάσεων	390.067,39	204.064,69	186.022,70	306.763,60	132.047,05	174.716,86	Ι.Κεφάλαιο	39.696.199,27	39.896.109,27
<b>Γ. ΠΛΗΡΟ ΕΝΕΡΓΗΤΙΚΑ</b>							Β.Προβλεπόμενα απόσβεσης και Επιχορηγήσεις επενδύσεων-δημοφώνητες Πληρωμές	24.461.261,40	23.233.087,40
Β.Βραχυπρόθεσμοι επενδυτικοί							4.Επιχορηγήσεις κενδοχικών μισών αποσβέσεων	17.450.056,54	5.401.290,82
1.Γραμμάτια - Ομολόγια	32.063.705,84	0,00	32.063.705,84	31.802.978,09	0,00	31.802.978,09	IV.Ανασφάλισμα εις νέο Υπάλειπτο Πλεονασμάτων εις νέο		17.921.696,88
1a.Παράστατα-Πόρτα-Παζάντες κοινής χρήσεως	650.693,59	124.921,53	525.772,06	542.332,60	73.734,83	468.597,77		<b>3.223.265,43</b>	
1b.Οδοί - Οδοστρώματα κοινής χρήσεως	6.644.833,05	4.820.457,88	1.824.375,17	9.069.189,22	4.024.579,02	2.044.556,20			
1γ.Υπεργραμμές κοινής χρήσεως	2.558.187,28	557.923,31	2.000.263,97	1.879.364,06	400.925,46	1.478.438,60			
2.Ομολόγια, Μεταλλικά, Ανεκίνητα, Αγροφ.Οχημάτ., Δίκτυα	7.750.233,92	0,00	7.750.233,92	7.339.865,36	0,00	7.339.865,36			
3.Κήρυκα και τεχνικά έργα	11.854.408,33	4.000.693,34	4.853.715,01	18.741.145,48	3.154.646,46	15.586.499,02			
3a.Κήρυκες εγκαταστάσεως κοινής χρήσεως	251.619,05	34.842,77	216.776,28	251.819,26	13.922,87	237.896,39			
3b.Κήρυκες ηλεκτρομηχανολογικής κοινής χρήσεως	769.131,22	486.377,37	282.753,85	756.444,34	426.873,05	278.970,49			
3c.Κήρυκες τεχνικής εγκαταστάσεως και λοιπών μηχανολογικών εξοπλισμών	387.707,47	228.514,68	159.192,79	330.707,56	180.529,89	150.172,58			
3d.Μεταφορικά μέσα	748.789,37	521.977,28	226.812,09	731.089,37	587.359,24	743.741,13	B. Προβλεπόμενα για κηλόνους & έμφοδα	175.335,42	468.585,40
6.Έπιπλα και λοιπά εργαλεία	1.413.465,30	835.407,81	578.057,49	1.278.249,33	894.179,95	620.069,48	2.Δ.Λοιπός Προβλεπόμενος		
7.Ακίνητα στοιχεία υπό εκτίμηση και προσοβαρούς επίσημους τίτλους	3.332.545,26		3.332.545,25	2.919.806,80		2.919.806,80	Γ.ΥΠΟΧΡΕΩΣΕΙΣ		
Σύνολο ακινήτων/οχημάτων (Γ-Π)	75.392.037,42	11.417.321,39	63.974.716,03	72.787.668,35	9.520.964,77	63.266.703,58	1.Μισοπρόθεσμες υποχρεώσεις	2.168.569,59	2.940.934,97
<b>II. Τίτλοι τέτοιες επενδύσεις &amp; Άλλες μακροπρόθεσμες χρηματοοικονομικές Απατήσεις</b>							2.Δ.Δενάμ Τραπεζών		
1a.Τίτλοι κλίσης επένδυσης	1.754.760,66			1.754.730,95			B. Βραχυπρόθεσμες υποχρεώσεις		
Μείον : -Προβλεπόμενα για υπαίτητη	25.086,25			18.369,84			1.Προμηθειές	2.698.154,96	2.322.852,05
Μείον : -Οφειλόμενα δόσεις	17.600,20		1.711.151,51	17.600,20		1.711.618,82	2a. Επιστητές πληρωτέες	0,00	0,00
Σύνολο τίτλων επενδύσεων (ΓΙ+II)			65.635.892,54			84.985.721,00	3.Υποχρεώσεις από φόρους - τέλη	51.219,56	51.949,73
							3a.Ασφαλιστικά Οργανισμοί	130.806,93	103.258,20
<b>Δ.ΚΥΚΛΟΦΟΡΟΥΝΤΑ ΕΝΕΡΓΗΤΙΚΑ</b>							7.Μισοπρόθεσμες Υποχρεώσεις πληρωτέες στην επόμενη χρήση		189.772,29
II. Απατήσεις							8.Παύσιες Δόσεις	1.834.576,55	1.201.086,48
1. Απατήσεις από πώληση αγαθών και υπηρεσιών	1.774.101,61		1.474.101,61	1.524.681,20		1.228.891,20	Σύνολο υποχρεώσεων (Γ+II)	7.102.268,40	8.189.653,73
Μείον: Προβλεπόμενα	300.000,00		48.406,78	300.000,00		55.120,00			
3. Χρεώσιμες Δόσεις			1.525.507,29			1.281.771,20			
IV. Διαθέσιμα							<b>Δ.ΜΕΤΑΒΛΗΤΙΚΟΙ ΛΟΓΑΡΙΑΣΜΟΙ ΠΑΘΗΤΙΚΟΥ</b>		
1.Ταμείο	202.672,16		202.672,16	89.640,95		89.640,95	1.Έσοδα από πώληση αγαθών	39.312,46	0,00
3.Καταθέσεις ομολογίας και προβλεπόμενα	231.133,64		231.133,64	380.358,36		380.358,36	2.Έσοδα χρήσεως βουλόμενης	132.861,69	76.318,21
Σύνολο κυκλοφορούντων ενεργητικών (Δ+IV)	1.967.313,06		1.967.313,06	479.369,33		479.369,33		76.318,21	
<b>ΕΠΕΝΔΥΣΕΙΣ ΛΟΓΑΡΙΑΣΜΩΝ ΕΝΕΡΓΗΤΙΚΟΥ</b>									
2.Έσοδα χρήσεως ενσυνείδητα			279.419,57			854.311,84			
<b>ΓΕΝΙΚΟ ΣΥΝΟΛΟ ΕΝΕΡΓΗΤΙΚΟΥ (B+Γ+Δ)</b>			68.177.556,87			67.972.919,92			
<b>ΛΟΓΑΡΙΑΣΜΟΙ ΤΑΞΕΩΣ ΧΡΕΩΣΤΙΚΟΥ</b>							<b>ΓΕΝΙΚΟ ΣΥΝΟΛΟ ΠΑΘΗΤΙΚΟΥ (Δ+Β+Γ)</b>	68.177.556,87	67.972.919,92
2.Χρεωστικοί Λογαριασμοί Προϋπολογισμού			32.972.056,71			29.471.751,57			
							<b>ΛΟΓΑΡΙΑΣΜΟΙ ΤΑΞΕΩΣ ΠΛΕΥΣΤΙΚΟΥ</b>		
							2.Παύσιμα Λογαριασμοί Προϋπολογισμού	32.972.056,71	29.471.751,57
<b>ΚΑΤΑΣΤΑΣΗ ΑΠΟΤΕΛΕΣΜΑΤΩΝ ΧΡΗΣΕΩΣ</b>							<b>ΓΕΝΙΚΑ ΔΙΑΒΕΒΛΩΣ ΑΠΟΤΕΛΕΣΜΑΤΩΝ</b>		
31ης ΔΕΚΕΜΒΡΙΟΥ 2007 (1 ΙΑΝΟΥΑΡΙΟΥ - 31 ΔΕΚΕΜΒΡΙΟΥ 2007)							Ποσά κλειόμενης χρήσεως 2007		
<b>I. Αποσβέσεις κηρυκτών/επιπέπων</b>							Καθαρά αποτελέσματα (Πλεόννημα) χρήσεως	358.182,88	67.421,12
1. Έσοδα από πώληση αγαθών και υπηρεσιών	2.782.431,21			2.852.779,93			(+): Υπόλοιπο αποτελέσματος προηγούμενης χρήσεως	3.233.265,43	3.156.144,31
2. Έσοδα από φόρους-επιπέπων-προσποιητές	334.809,87			686.438,67			(-): Αποβλήσιμα προς διάθεση		
3. Τακτικές επιχορηγήσεις από κηρυκτά προϋπολογισμού	6.723.676,56		9.341.019,83	6.940.317,30		6.719.561,60	3.581.448,09	3.233.265,43	
Μείον:									
Κόστος αγαθών και υπηρεσιών			8.349.712,24			8.228.449,84			
Κόστος αποβλήσιμα (πλεόννημα) κηρυκτών/επιπέπων			391.307,56			493.137,96			
Τόκοι									
Άλλα έσοδα			697.341,38			671.469,41			
Σύνολο			1.628.948,97			1.464.607,37			
<b>ΜΕΙΟΝ: 1. Έσοδα διαοικονομικής μεταφοράς</b>	2.805.794,10			2.399.081,32					
2. Έσοδα δημοσίων οφείλων	34.984,09		2.840.387,69	23.731,26		2.422.812,58			
Μείον: 1.Αποσβέσεις κηρυκτών (χρέος) κηρυκτών/επιπέπων			-1.211.733,72			868.206,21			
2.Παύσιμα (έσοδα και αναφέρεται έσοδα	27.841,08			19.855,44					
Μείον:									
1. Προβλεπόμενα υποχρεώσεων εργαζομένων & χρηματικών	7.700,31			6.431,20					
3.Χρεωστικοί τόκοι και συναφή έσοδα	145.227,38		-125.689,28	170.549,60		-182.478,28			
<b>Ολοκάτα αποτελέσματα (ήμιμείον) κηρυκτών/επιπέπων</b>			-1.336.820,35			-1.120.639,87			
<b>II) ΠΛΕΟΝΗΜΑ: Έκτος των αποτελεσμάτων</b>									
1. Έκτος των εισοδηματικών έσοδων	1.610.406,51			1.528.112,30					
2. Έκτος των εισοδηματικών έσοδων	0,00			37.247,00					
3. Έσοδα προηγούμενης χρήσεως	287.820,83			187.145,22					
4. Έσοδα από προβλεπόμενα προηγούμενης χρήσεως	0,00		1.888.029,34	37.987,00		1.750.635,62			
Μείον:									
1. Έκτος των εισοδηματικών έσοδων	2.606,23			0,00					
2. Έκτος των εισοδηματικών έσοδων	1.424,74			34.381,16					
3. Έσοδα προηγούμενης χρήσεως	154.719,63			298.502,67					
4. Προβλεπόμενα για έκτακτους ανδρόνομα	44.275,73		203.020,33	300.000,00		-602.863,83			1.167.751,66
<b>Οργανικά και Έκτος των αποτελεσμάτων (πλεόννημα)</b>			358.182,88			67.121,12			
<b>ΜΕΙΟΝ:</b>									
Έσοδα εισοδηματικών τριτογενών παροχών	1.968.374,28			1.843.149,28					
Μείον : Οι από αυτήν προκύπτουσες στο λειτουργικό κόστος	1.968.374,28		0,00	1.843.149,28		0,00			
<b>ΚΑΘΑΡΑ ΑΠΟΤΕΛΕΣΜΑΤΑ (πλεόννημα) ΧΡΗΣΕΩΣ</b>			358.182,88			67.121,12			

Γιοάννου, 22 Ιουλίου 2008

Ο ΔΗΜΑΡΧΟΣ ΤΟΥ ΔΗΜΟΥ  
ΓΙΑΝΝΙΤΣΩΝ

ΠΑΠΑΚΩΝΣΤΑΝΤΙΝΟΣ  
Α.Δ.Τ.: Π 431663

Ο ΠΡΟΪΤΑΜΕΝΟΣ  
ΤΩΝ ΟΙΚΟΝΟΜΙΚΩΝ ΥΠΗΡΕΣΙΩΝ

ΤΣΑΛΙΑΣ ΓΕΩΡΓΙΟΣ  
Α.Δ.Τ.: Ε 847820

Ο ΣΥΝΤΑΞΙΑΣ ΟΙΚΟΝΟΜΙΚΩΣ ΣΥΜΒΟΥΣΟΣ  
INTELL - ACCOUNTING SERVICES A.E.

ΒΟΛΙΤΣΙΩΤΗ ΧΡΗΣΤΟΣ  
Αρ. Αδείας Ο.Ε.Ε. 11271

**ΔΗΜΟΣ ΓΙΑΝΝΙΤΣΩΝ**  
**ΙΣΟΛΟΓΙΣΜΟΣ ΤΗΣ 31ης ΔΕΚΕΜΒΡΙΟΥ 2008**  
**8η ΔΙΑΧΕΙΡΙΣΤΙΚΗ ΧΡΗΣΗ (1 ΙΑΝΟΥΑΡΙΟΥ - 31 ΔΕΚΕΜΒΡΙΟΥ 2008)**  
**ΠΟΣΑ ΣΕ ΕΥΡΩ**

ΕΝΕΡΓΗΤΙΚΟ	Ποσό κλειόμενης χρήσεως 2008		Ποσό κλειόμενης χρήσεως 2007		ΠΑΘΗΤΙΚΟ	Ποσό κλειόμενης χρήσεως 2008	Ποσό κλειόμενης χρήσεως 2007
	Αξία κτήσεως	Αποσβέσεις	Αξία κτήσεως	Αποσβέσεις			
<b>Β.ΕΘΔΑ ΕΓΚΑΤΑΣΤΑΣΕΩΣ</b>					<b>Α.ΔΙΑ ΚΕΦΑΛΑΙΑ</b>		
4. Άλλα έσοδα εγκαταστάσεως	404.295,04	287.921,60	136.473,30	360.087,39	204.064,69	156.022,70	
	<u>404.295,04</u>	<u>287.921,60</u>	<u>136.473,30</u>	<u>360.087,39</u>	<u>204.064,69</u>	<u>156.022,70</u>	
<b>Γ. ΠΑΓΙΟ ΕΝΕΡΓΗΤΙΚΟ</b>							
<b>II. Ενσώματες επενδύσεις</b>							
1. Γενικά - Οικόπεδα	32.748.705,36	0,00	32.748.705,36	32.053.705,84	0,00	32.053.705,84	
1α. Πλατείες-Πάρκοι-Παδαίσια κοινής χρήσεως	600.551,73	178.124,33	422.427,40	650.893,33	114.921,63	535.971,06	
1β. Οδοί - Οδοστρώματα κοινής χρήσεως	4.918.504,88	5.084.165,72	1.632.239,18	6.844.903,09	4.530.452,88	2.114.482,17	
1γ. Πεζοδρόμια κοινής χρήσεως	2.771.877,39	771.018,69	1.940.858,80	2.558.167,28	557.823,31	2.000.243,87	
2. Οργανικά, Μεταλλικά, Λιπαρά, Αγροά, Φωσικά, Δοξα	7.797.913,23	0,00	7.797.913,23	7.760.833,92	0,00	7.750.833,92	
3. Χτίρια και τεχνητά έργα	23.197.173,32	5.042.249,42	18.154.923,90	18.883.406,35	4.000.803,34	14.853.620,51	
3α. Χτίρια και τεχνητά έργα κοινής χρήσεως	514.443,94	35.842,97	458.600,97	231.616,38	34.652,77	216.739,28	
3β. Χτίρια και τεχνητά έργα κοινής χρήσεως	688.203,97	549.425,15	348.747,84	795.191,22	485.887,37	230.483,85	
4. Μεταφορικά - Τηλεφωνικά εργαλεία και λοιπά μηχανολογικά εξοπλιστικά	424.314,38	276.230,78	148.083,61	397.702,47	225.514,09	192.187,49	
5. Μεταφορικά μέσα	1.422.858,84	684.709,43	727.352,15	748.799,37	621.877,39	128.621,98	
6. Επίπλο και λοιπά εξοπλιστικά	1.758.968,83	1.060.172,39	698.796,44	1.413.498,03	835.407,81	578.052,12	
7. Απομνημονεύματα υπό επίπλο και προκαταβολές κτήσεως παγίων	4.731.895,89		4.731.895,89	3.332.545,35	3.332.549,35		
Σύνολο ακινητοποιήσεων (ΓΉΠ)	63.918.139,87	13.713.085,42	70.225.073,18	79.392.007,42	11.417.321,39	63.974.655,03	
<b>III. Τίτλοι πάγιας επένδυσης &amp; άλλες μακροπρόθεσμες χρηματοοικονομικές απαιτήσεις</b>							
1α. Τίτλοι πάγιας επένδυσης		1.781.792,96		1.754.750,06			
Μείζον: «Προβλέψεις για υπαίτηση»		54.610,38		28.096,25			
Μείζον: «Χρεώμενες δόσεις»		17.808,20		17.608,20		1.711.115,61	
Σύνολο τίτλων ενεργητικού (ΓΉΠΠ)		<u>17.864,54</u>		<u>17.704,26</u>		<u>1.711.115,61</u>	
<b>ΔΕΥΤΕΡΟΒΑΘΜΙΑ ΕΝΕΡΓΗΤΙΚΑ</b>							
<b>IA. Ισοδύναμα</b>							
4. Α' & Β' Έγγραφο - Αναυλάσιο υλικό - Αντικείμνη είδη συσκευασίας							14.283,69
<b>II. Απαιτήσεις</b>							
1. Απαιτήσεις από πώληση αγαθών και υπηρεσιών		1.763.657,22		1.774.101,21			
Μείζον: Προβλέψεις		300.000,00		300.000,00			
Μείζον: Χρεώμετες δόσεις						48.405,75	
		<u>1.463.657,22</u>		<u>1.474.101,21</u>		<u>48.405,75</u>	
<b>IV. Δοσθέντα</b>							
1. Ταμείο							26.777,23
3. Καταθέσεις όψεως και προθεσμίας							758.188,61
							<u>784.965,84</u>
<b>Σύνολο κυκλοφορούντων ενεργητικού (ΔΙ+ΔΙΥ)</b>		<u>2.292.529,01</u>		<u>2.292.805,47</u>		<u>296.813,50</u>	
<b>Ε. ΜΕΤΑΒΑΤΙΚΟΙ ΛΟΓΑΡΙΑΣΜΟΙ ΕΝΕΡΓΗΤΙΚΟΥ</b>							
2. Έσοδα χρήσεως εισπραχθέντα							420.889,33
<b>ΓΕΝΙΚΟ ΣΥΝΟΛΟ ΕΝΕΡΓΗΤΙΚΟΥ (ΕΠ+Γ+Δ)</b>		<u>74.768.602,94</u>		<u>74.768.602,94</u>		<u>68.177.550,87</u>	
<b>Α. ΟΓΚΩΔΕΙΣ ΤΑΞΕΩΣ ΧΡΕΩΣΤΙΚΟΥ</b>							
2. Χρεωστικοί Λογαριασμοί Προϋπολογισμού		<u>34.484.777,60</u>		<u>32.372.055,71</u>		<u>34.484.777,60</u>	<u>32.372.055,71</u>
<b>ΚΑΤΑΣΤΑΣΗ ΑΠΟΤΕΛΕΣΜΑΤΩΝ ΧΡΗΣΕΩΣ</b>							
31ης ΔΕΚΕΜΒΡΙΟΥ 2008 (1 ΙΑΝΟΥΑΡΙΟΥ - 31 ΔΕΚΕΜΒΡΙΟΥ 2008)							
<b>ΚΑΤΑΣΤΑΣΗ ΑΠΟΤΕΛΕΣΜΑΤΩΝ ΧΡΗΣΕΩΣ</b>							
31ης ΔΕΚΕΜΒΡΙΟΥ 2008 (1 ΙΑΝΟΥΑΡΙΟΥ - 31 ΔΕΚΕΜΒΡΙΟΥ 2008)							
<b>Α. ΑΠΟΤΕΛΕΣΜΑΤΑ ΕΚΠΟΛΙΤΕΥΣΕΩΣ</b>							
1. Έσοδα από πώληση αγαθών και υπηρεσιών		2.937.268,13		2.782.431,31			
2. Έσοδα από φόρους-αποσβέσεις-πρόσστιμα-προσμήθειες		970.995,89		834.909,87			
3. Τεκμαίρια επιχορηγήσεις από κρατικό προϋπολογισμό		6.273.482,73		5.723.879,68			
<b>Μείζον:</b>		<u>10.181.746,81</u>		<u>9.341.120,86</u>			
Κόστος αγαθών και υπηρεσιών							8.349.712,24
Μείζον: Απομνημονεύματα (επιπλοκαταστάσεις)							991.307,36
Άλλα έσοδα							637.341,38
<b>Σύνολο</b>		<u>1.537.831,35</u>		<u>1.628.548,87</u>		<u>1.628.548,87</u>	
<b>ΜΕΙΩΣΗ:</b>							
3. Έξοδα διοικητικής λειτουργίας		2.782.780,69		2.805.784,10			
3. Έξοδα δημόσιας σχέσεων		40.514,07		34.566,58			
Μείζον: Απομνημονεύματα (όχημα) ασφαλιστικών							-1.211.733,72
<b>ΠΕΙΘΝΗ:</b>							
4. Πιστωτικοί τόκοι και συναφή έσοδα							77.841,06
<b>Μείζον:</b>		<u>30.004,00</u>		<u>7.700,31</u>			<u>-128.098,63</u>
3. Χρεωστικοί τόκοι και συναφή έξοδα							145.277,38
<b>Μείζον:</b>		<u>-170.894,38</u>		<u>-163.397,07</u>			<u>-136.820,35</u>
<b>Ολικό αποτέλεσμα (όχημα) δημοπρασιών</b>		<u>1.725.942,89</u>		<u>1.655.747,15</u>			
<b>Β. ΠΑΡΟΧΗ:</b>							
1. Έκτακτα και ανάργα έσοδα		2.032.131,30		1.610.408,51			
2. Έκτακτα έσοδα		0,00		0,00			
3. Έσοδα προηγούμενων χρήσεων		260.372,58		287.820,85			
4. Έσοδα από κρεβιάριες προηγούμενων χρήσεων		1.233,68		0,00			
<b>Μείζον:</b>		<u>2.293.737,56</u>		<u>1.908.229,36</u>			
1. Έκτακτα και ανάργα έσοδα							3.605,23
2. Έκτακτα έσοδα							1.424,74
3. Έσοδα προηγούμενων χρήσεων							154.719,83
4. Προβλέψεις για τακτικές καθήκοντες							1.655.009,01
<b>Οργανικά και Έκτακτα Απομνημονεύματα (επιπλοκαταστάσεις)</b>							<u>358.182,88</u>
<b>ΜΕΙΩΣΗ:</b>							
1. Έκτακτα και ανάργα έσοδα		2.259.801,02		1.964.374,26			
2. Έκτακτα έσοδα		2.359.851,02		0,00			
3. Έσοδα από κρεβιάριες προηγούμενων χρήσεων							1.866.374,28
<b>Ολικό αποτέλεσμα (επιπλοκαταστάσεις) ΧΡΗΣΕΩΣ</b>		<u>493.149,07</u>		<u>358.182,88</u>			<u>358.182,88</u>

ΔΗΜΟΣ ΓΙΑΝΝΙΤΣΩΝ
ΙΣΟΛΟΓΙΣΜΟΣ ΤΗΣ 31ης ΔΕΚΕΜΒΡΙΟΥ 2009
7η ΔΙΑΧΕΙΡΙΣΤΙΚΗ ΧΡΗΣΗ (1 ΙΑΝΟΥΑΡΙΟΥ - 31 ΔΕΚΕΜΒΡΙΟΥ 2009)
ΠΟΣΑ ΣΕ ΕΥΡΩ

Main financial statement table with columns: ΕΠΕΡΙΓΗΓΟ, ΠΟΣΑ ΚΑΘΑΡΩΝ ΧΡΗΣΕΩΝ 2009, ΠΟΣΑ ΠΡΟΫΠΟΛΟΓΙΣΜΕΝΩΝ ΧΡΗΣΕΩΝ 2009, ΠΑΘΗΤΙΚΟ, ΠΟΣΑ ΚΑΘΑΡΩΝ ΧΡΗΣΕΩΝ 2008, ΠΟΣΑ ΠΡΟΫΠΟΛΟΓΙΣΜΕΝΩΝ ΧΡΗΣΕΩΝ 2008. Rows include assets and liabilities sections.

ΚΑΤΑΤΑΞΗ ΑΠΟΤΕΛΕΣΜΑΤΩΝ ΧΡΗΣΕΩΣ
31ης ΔΕΚΕΜΒΡΙΟΥ 2009 (1 ΙΑΝΟΥΑΡΙΟΥ - 31 ΔΕΚΕΜΒΡΙΟΥ 2009)

Income Statement table with columns: ΚΑΤΑΤΑΞΗ ΑΠΟΤΕΛΕΣΜΑΤΩΝ ΧΡΗΣΕΩΣ 2009, ΠΡΟΫΠΟΛΟΓΙΣΜΕΝΕΣ ΧΡΗΣΕΙΣ 2009, ΠΡΟΫΠΟΛΟΓΙΣΜΕΝΕΣ ΧΡΗΣΕΙΣ 2008, and ΠΟΣΑ ΑΠΟΤΕΛΕΣΜΑΤΩΝ ΠΛΕΟΝΑΣΜΑΤΟΣ ΧΡΗΣΕΩΣ 2009. Rows list income and expense categories.

Έκθεση επί των Οικονομικών Καταστάσεων
Ελέγχευσε τις οικονομικές καταστάσεις του «ΔΗΜΟΥ ΓΙΑΝΝΙΤΣΩΝ» που αποτελούνται από την ισολογισμό της 31 Δεκεμβρίου 2009, την κατάσταση αποτελεσμάτων και τον πίνακα διάθεσης αποτελεσμάτων της χρήσης που έληξε την ημερομηνία αυτή, καθώς και τα σχετικά προτάσεις.
Ερωθέν τις Λογισμικές και τις Οικονομικές Καταστάσεις
Η δήλωση είναι υπεύθυνη για την κατάσταση και εύληξη παρουσίαση αυτών των οικονομικών καταστάσεων σύμφωνα με τα Λογιστικά Πρότυπα που προβλεπόμενα από την Ελληνική Νομοθεσία, όπως και για εκείνες τις εσωτερικές διαδικασίες που τη διασφαλίζουν ως προς ορθότητα και την κληρονομία οικονομικών καταστάσεων απαλλαγμένων από ουσιαστικά ανωμαλίες που οφείλονται είτε σε σφάλμα είτε σε αδέρεια.



**ΔΗΜΟΣ ΓΙΑΝΝΙΤΣΩΝ**  
**ΙΣΟΛΟΓΙΣΜΟΣ ΤΗΣ 31ης ΔΕΚΕΜΒΡΙΟΥ 2010**  
**8η ΔΙΑΧΕΙΡΙΣΤΙΚΗ ΧΡΗΣΗ (1 ΙΑΝΟΥΑΡΙΟΥ - 31 ΔΕΚΕΜΒΡΙΟΥ 2010)**  
**ΠΟΣΑ ΣΕ ΕΥΡΩ**

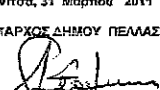
ΕΡΕΦΗΤΙΚΟ	Ποσά κλειόμενης χρήσεως 2010			Ποσά προηγούμενης χρήσεως 2009			ΠΑΘΗΤΙΚΟ	Ποσά κλειόμενης χρήσεως 2010	Ποσά προηγούμενης χρήσεως 2009
	Α/α κτήσεως	Αποσβέσεις	Αναπόβ.Α/α	Α/α κτήσεως	Αποσβέσεις	Αναπόβ.Α/α			
<b>Β.ΕΞΟΔΑ ΕΓΚΑΤΑΣΤΑΣΕΩΣ</b>							<b>Α.ΙΔΙΑ ΚΕΦΑΛΑΙΑ</b>		
4. Λοιπά έξοδα εγκαταστάσεως	809.400,18	465.283,83	344.135,33	637.967,62	392.735,11	275.232,51	Κεφάλαια	40.536.233,79	40.536.233,79
	<u>809.400,18</u>	<u>465.283,83</u>	<u>344.135,33</u>	<u>637.967,62</u>	<u>392.735,11</u>	<u>275.232,51</u>	<b>Β. Διαφορές αναπροσαρμογής και επανορθώσεων</b>		
<b>Γ. ΠΛΗΓΙΟ ΕΡΕΦΗΤΙΚΟ</b>							3. Διμερές πταίων	132.351,06	132.351,09
II. Ενομήματα ακινητοποιήσεως							4. Επανορθώσεις επενδύσεων	37.000.561,38	34.138.846,72
1. Γήπεδα - Οικόπεδα	32.748.708,36	0,00	32.748.708,36	32.748.706,36	0,00	32.748.706,36	Μείον: αποσβέσεις	24.177.116,77	23.109.035,95
1α. Πλατείες - Πάρκα - Ποδοπατοί κοινής χρήσεως	893.659,29	317.605,53	576.053,76	851.892,54	250.097,29	601.805,25	<b>IV. Αποσβέσματα εκ νέου</b>		
1β. Οδοί - Οδοστρώματα κοινής χρήσεως	8.629.473,32	6.322.742,59	2.306.730,73	7.694.169,93	5.711.795,26	1.982.369,67	Υπόλοιπο Πλεονεκτήμων εκ νέου	2.377.170,97	4.719.620,05
1γ. Πεζοδρόμια κοινής χρήσεως	3.871.042,08	1.291.844,81	2.419.367,59	3.100.461,76	1.011.835,87	2.088.625,11	<b>Σύνολο ιδίων κεφαλαίων (ΑΙ + ΑΙΙ + ΑΙΥ)</b>	<u>67.090.521,50</u>	<u>68.264.899,77</u>
2. Ορυχεία, Μεταλλεία, Λατομεία, Άγρια Φυτείες, Δάση	7.789.163,47	0,00	7.789.163,47	7.737.913,23	0,00	7.797.913,23	<b>Β. Προβλέψεις για κινήσεως &amp; έξοδα</b>		
3. Κτίρια και τεχνικά έργα	24.391.192,55	7.207.877,99	17.183.314,56	23.842.905,24	6.122.193,14	17.520.372,10	1. Προβλέψεις για αποζημίωση προσωπικού	63.000,00	
3α. Εγκαταστάσεις κοινής χρήσεως	715.847,60	160.843,53	555.004,07	646.052,34	105.208,85	541.853,48	2. Λοιπές Προβλέψεις	3.248.097,73	2.148.823,55
3β. Εγκαταστάσεις μηχανολογικού κοινής χρήσεως	1.299.389,47	598.763,73	600.624,74	969.131,19	624.109,93	345.021,26	<b>Γ. ΥΠΟΧΡΕΩΣΕΙΣ</b>		
3γ. Μηχανήματα - Τεχνικά εγκαταστάσεις	494.660,32	382.234,42	132.425,50	447.107,32	324.148,60	122.958,72	I. Μακροπρόθεσμες υποχρεώσεις		
3δ. Κατασκευαστικά έργα	1.583.384,14	386.008,14	615.976,00	1.554.649,84	820.989,67	733.659,97	2. Άδεια Τραπεζών	3.871.105,36	3.203.468,65
5. Μεταφορικά μέσα 10792,05	2.279.720,89	1.578.248,02	701.472,87	2.105.828,71	1.322.489,76	824.336,85	<b>II. Βραχυπρόθεσμες υποχρεώσεις</b>		
6. Έπιπλα και λοιπά εξοπλισμός	10.593.846,84	0,00	10.593.846,84	8.509.289,37	0,00	2.910.809,50	1. Προμήθειες	5.723.608,37	3.455.303,76
7. Ακίνητη περιουσία υπό εκτέλεση και προκαταβολές κτήσεως πταίων	85.090.695,31	18.867.767,77	75.222.927,54	80.059.748,55	16.293.767,17	73.775.961,48	2α. Επιδότηση πληρωτέας	269.086,48	0,00
<b>Σύνολο ακινητοποιήσεων (Π)</b>	<u>85.090.695,31</u>	<u>18.867.767,77</u>	<u>75.222.927,54</u>	<u>80.059.748,55</u>	<u>16.293.767,17</u>	<u>73.775.961,48</u>	5. Υποχρεώσεις από φόρους - τέλη	12.458,93	39.187,93
<b>III. Τίτλοι πάγια επένδυσης &amp; Άλλες μακροπρόθεσμες Χρηματοοικονομικές Αποκτήσεις</b>							8. Ασφαλιστικά	703,07	157.164,54
1α. Τίτλοι πάγια επένδυσης		1.781.732,95			1.781.732,95		7. Μακροπρόθεσμες Υποχρεώσεις πληρωτέες στην επόμενη χρήση	323.966,93	269.375,63
Μείον: - Προβλέψεις για υπαίτηση		82.519,20			82.519,20		8. Πιστώσεις	772.935,10	843.373,32
Μείον: - Οφειλόμενες δόσεις		17.608,20	1.701.662,46		1.701.662,46		<b>Σύνολο υποχρεώσεων (Γ+Π)</b>	<u>10.974.080,39</u>	<u>7.973.871,39</u>
<b>Σύνολο πάγια ενεργητικού (ΠΙ+ΠΙΙ)</b>			<u>77.924.594,00</u>			<u>75.477.647,94</u>	<b>Δ. ΜΕΤΑΒΑΤΙΚΟΙ ΛΟΓΑΡΙΑΣΜΟΙ ΠΑΘΗΤΙΚΟΥ</b>		
<b>Δ. ΚΥΚΛΟΦΟΡΟΥΝΤΑ ΕΡΕΦΗΤΙΚΟ</b>							1. Έσοδα επόμενων χρήσεων	27.228,92	43.324,07
1. Αποθέματα							2. Έξοδα χρήσεως διακυλίσεως	122.075,90	115.239,97
4. Προϊόντα και βοηθητικές ύλες-Αναλώσιμα υλικά-Αντικα και είδη συσκευασίας			0,00			17.113,33	<b>ΓΕΝΙΚΟ ΣΥΝΟΛΟ ΠΑΘΗΤΙΚΟΥ (Α+Β+Γ)</b>	<u>81.524.892,28</u>	<u>78.646.149,22</u>
<b>II. Απαιτήσεις</b>							<b>ΛΟΓΑΡΙΑΣΜΟΙ ΤΑΒΕΩΣ ΠΙΣΤΩΤΙΚΟΙ</b>		
1. Απαιτήσεις από πωλήσεις αγαθών και υπηρεσιών	2.150.599,97		1.820.589,67	2.012.240,81		49.055,75	2. Πιστωτικοί Λογαριασμοί Προσπολιτισμού	38.827.646,09	37.263.373,49
Μείον: Προβλέψεις	800.000,00		0,00	300.000,00		1.712.240,61			
5. Χρωστικές διαφορές			1.830.589,97			1.781.646,36			
<b>IV. Διαθέσιμα</b>									
1. Ταμείο			10.899,80			17.147,98			
3. Καταθέσεις τράπεζας και προθεσμίας			912.770,31			603.878,91			
			923.669,91			618.026,89			
<b>Σύνολο κυκλοφορούντων ενεργητικού (ΔΙ+ΔΙΙ)</b>			<u>2.784.249,88</u>			<u>2.299.798,58</u>			
<b>Ε. ΜΕΤΑΒΑΤΙΚΟΙ ΛΟΓΑΡΙΑΣΜΟΙ ΕΡΕΦΗΤΙΚΟΥ</b>									
2. Έσοδα χρήσεως επενδύσεων			502.002,07			499.462,19			
<b>ΓΕΝΙΚΟ ΣΥΝΟΛΟ ΕΡΕΦΗΤΙΚΟΥ (Β+Γ+Δ)</b>			<u>81.524.892,28</u>			<u>78.646.149,22</u>			
<b>ΛΟΓΑΡΙΑΣΜΟΙ ΤΑΒΕΩΣ ΧΡΕΩΣΤΙΚΟΙ</b>									
2. Χρωστικοί Λογαριασμοί Προϋπολογισμού			39.827.648,09			37.263.373,49			


**ΚΑΤΑΣΤΑΣΗ ΑΠΟΤΕΛΕΣΜΑΤΩΝ ΧΡΗΣΕΩΣ**  
**31ης ΔΕΚΕΜΒΡΙΟΥ 2010 (1 ΙΑΝΟΥΑΡΙΟΥ - 31 ΔΕΚΕΜΒΡΙΟΥ 2010)**

	Ποσά κλειόμενης χρήσεως 2010	Ποσά προηγούμενης χρήσεως 2009
<b>I. Αποσβέσματα εκμεταλλεύσεως</b>		
1. Έσοδα από πώληση αγαθών και υπηρεσιών	3.517.246,44	3.028.481,34
2. Έσοδα από φόρους-καρμολόγηση-πρόσθετα-προσπολιτισμός	773.912,83	859.678,56
3. Τακτικές αποχορηγήσεις από κρατικό προϋπολογισμό	6.150.101,16	10.541.160,43
<b>Μείον:</b>		
Κόστος αγαθών και υπηρεσιών	9.727.919,99	10.359.837,34
Μικτά αποτελέσματα (πλεονέσμο) εκμεταλλεύσεως	809.340,50	1.274.197,37
<b>Πλέον:</b>		
Άλλα έσοδα	437.897,02	1.064.732,02
<b>Σύνολο</b>	<u>1.247.237,52</u>	<u>2.838.929,29</u>
<b>ΜΕΙΟΝ: 1. Έξοδα διοικητικής λειτουργίας</b>	<u>3.619.094,80</u>	<u>3.216.489,49</u>
3. Έξοδα Δημοσίων οργάνων	4.431,45	4.431,45
<b>Μερικά αποτελέσματα ("Επένδυση) εκμεταλλεύσεως</b>	<u>-2.261.298,73</u>	<u>-380.997,65</u>
<b>ΠΑΡΟΝ: 4. Πιστωτικοί τόκοι και συναφή έσοδα</b>	<u>6.715,73</u>	<u>12.890,79</u>
<b>Μείον:</b>		
1. Προβλέψεις υποχρησίσεως συμμεταγών & χρονογράφων	0,00	7.707,74
3. Χρωστικοί τόκοι και συναφή έξοδα	268.455,72	236.149,15
<b>Ολικά αποτελέσματα ("Επένδυση) εκμεταλλεύσεως</b>	<u>-2.541.030,72</u>	<u>-611.062,75</u>
<b>ΠΑΡΟΝ: 1. Έκτακτα και ανάργατα έσοδα</b>	<u>1.805.919,37</u>	<u>2.150.427,82</u>
3. Έσοδα προηγούμενων χρήσεων	0,00	328.198,11
4. Έσοδα από προμήθειες προηγούμενων χρήσεων	229.883,25	32.262,73
<b>Μείον:</b>		
1. Έκτακτα και ανάργατα έξοδα	95,10	187,81
2. Έκτακτες ζημιές	18.754,50	16.712,83
3. Έξοδα προηγούμενων χρήσεων	482.104,30	624.019,58
4. Προβλέψεις για άσφακτες κινήσεως	1.336.165,68	603.000,00
<b>Οργανικά και "Επένδυση Αποτελέσματα (Πλεονέσμο) ΜΕΙΟΝ:</b>	<u>-2.342.449,08</u>	<u>-655.022,89</u>
<b>Σύνολο αποσβέσεων παγίων στοιχείων</b>	<u>2.676.529,32</u>	<u>2.675.615,16</u>
<b>Μείον: - Οι από αυτήν ενσωματωμένες στο λειτουργικό κόστος</b>	<u>2.676.529,32</u>	<u>0,00</u>
<b>ΚΑΘΑΡΑ ΑΠΟΤΕΛΕΣΜΑΤΑ (Πλεονέσμο) ΧΡΗΣΕΩΣ</b>	<u>-2.342.449,08</u>	<u>-655.022,89</u>

**ΠΙΝΑΚΑΣ ΔΙΑΦΕΡΕΣ ΑΠΟΤΕΛΕΣΜΑΤΩΝ**

	Ποσά κλειόμενης χρήσεως 2010	Ποσά προηγούμενης χρήσεως 2009
Κοιμήρη αποτελέσματα (πλεονέσμο) χρήσεως	-2.342.449,08	655.022,89
(+): Υπόλοιπο αποτελέσμων προηγούμενων χρήσεων	4.719.620,05	4.064.597,16
<b>Πλεονέσμο εκ νέου</b>	<u>2.377.170,97</u>	<u>4.719.620,05</u>

Γιαννιτσά, 31 Μαρτίου 2011  
**Ο ΔΗΜΑΡΧΟΣ ΔΗΜΟΥ ΠΕΛΛΑΣ**  
  
**ΓΡΗΓΟΡΙΟΣ Σ. ΣΤΑΜΚΟΣ**  
 Α.Δ.Τ.: ΑΖ 318601

**Ο ΠΡΟΪΣΤΑΜΕΝΟΣ ΟΙΚΟΝΟΜΙΚΩΝ**  
**ΥΠΗΡΕΣΙΩΝ**  
  
**ΤΣΑΛΑΜΑΣ ΓΕΩΡΓΙΟΣ**  
 ΑΔΤ ΑΒ899238

**Η ΛΟΓΙΣΤΡΙΑ ΤΟΥ ΔΗΜΟΥ**  
  
**ΜΙΧΟΥΛΙ ΣΟΦΙΑ**  
 Αρ. Αδείας: 26899/Ο.Ε.Ε.

ΔΗΜΟΣ ΚΥΡΡΟΥ  
ΙΣΟΛΟΓΙΣΜΟΣ ΤΗΣ 31ης Δεκεμβρίου 2006  
4η ΕΤΑΙΡΙΚΗ ΧΡΗΣΗ (1 ΙΑΝΟΥΑΡΙΟΥ - 31 ΔΕΚΕΜΒΡΙΟΥ 2006)  
ΠΟΣΑ ΣΕ ΕΥΡΩ

ΕΝΕΡΓΗΤΙΚΟ

Β. ΞΕΘΑΑ ΕΠΙΚΑΤΑΣΤΑΣΕΩΣ

4. Λοιπά έξοδα εγκαταστάσεων

Ποσά κλειόμενης χρήσεως 2006			Ποσά κλειόμενης χρήσεως 2005		
Αξία κτήσεως	Αποσβέσεις	Αναπόβ.Αξία	Αξία κτήσεως	Αποσβέσεις	Αναπόβ.Αξία
55.831,00	11.193,60	44.637,40	50.000,00	0,00	50.000,00
55.831,00	11.193,60	44.637,40	50.000,00	0,00	50.000,00

Γ. ΠΑΘΗΤΟ ΕΝΕΡΓΗΤΙΚΟ

Η. Ενσώματες ακινητοποιήσεις

1. Γήπεδα - Οικόπεδα

1α. Πλαστές-Πάρκα-Παυώσια κοινής χρ

1β. Οδοί - Οδοστρώματα κοινής χρήσεως

1γ. Πεζοδρόμια κοινής χρήσεως

2. Άγροί - Δόση

3. Κτίρια και τεχνικά έργα

3α. Κτίρια/εξοπλισμοί κοινής χρήσεως

3β. Εγκαταστάσεις ηλεκτροπαιστήριου κοινής χρήσεως

4. Μηχανήματα - Τεχνικές εγκαταστάσεις και λοιπός μηχανολογικός εξοπλισμός

5. Μεταφορικά μέσα

6. Επίπλακα και λοιπός εξοπλισμός

7. Ακίνητο περιουσιαίο υπό εκτέλεση και προκαταβολές κτήσεως παθίων

Σύνολο ακινητοποιήσεων (ΓΠ)

Ποσά κλειόμενης χρήσεως 2006			Ποσά κλειόμενης χρήσεως 2005		
Αξία κτήσεως	Αποσβέσεις	Αναπόβ.Αξία	Αξία κτήσεως	Αποσβέσεις	Αναπόβ.Αξία
4.924.085,35	0,00	4.924.085,35	4.924.085,35	0,00	4.924.085,35
856.402,31	91.286,53	564.115,78	547.791,31	46.630,89	502.160,32
1.352.696,69	867.240,66	465.447,03	1.347.107,04	798.214,59	569.892,45
729.594,11	241.741,76	468.852,35	682.300,09	187.053,18	495.246,90
23.569.186,22	0,00	23.569.186,22	23.569.186,22	0,00	23.569.186,22
3.214.709,72	517.289,75	2.697.419,97	2.991.070,60	379.422,09	2.611.648,51
4.008.950,94	994.928,00	3.012.022,94	3.817.020,25	901.984,97	2.715.035,28
390.271,67	149.003,32	241.268,25	296.009,50	125.732,64	170.276,86
99.120,64	20.490,85	78.629,79	71.298,44	14.481,51	56.816,83
272.512,92	123.987,09	148.525,83	272.512,92	101.756,34	170.749,58
232.582,09	132.643,03	99.939,06	231.931,39	102.856,45	128.975,94
1.912.103,14		1.912.103,14	1.227.464,63		1.227.464,63
41.248.995,69	3.158.699,90	38.187.395,71	39.767.777,74	2.656.241,07	37.112.636,67

III. Τίτλοι πάγιος ενδύσεων & Άλλες μακροπρόθεσμες χρηματοοικονομικές απαιτήσεις

1α. Τίτλοι πάγιος επένδυσης

Μείον: Οφειλόμενες δόσεις προβλέψεις για υποτίμηση

Σύνολο (ΓΠ)

Σύνολο πάγιος ενεργητικό (ΓΠ+ΓΠ)

Δ. ΚΥΚΛΟΦΟΡΟΥΝΤΑ ΕΝΕΡΓΗΤΙΚΑ

II. Απαιτήσεις

1. Απαιτήσεις από πώληση αγαθών και υπηρεσιών

5. Χρεώστες διάφοροι

6. Λογαριασμοί διαχειριστών προκαταβολών και πιστώσεων

IV. Διαθέσιμα

1. Ταμείο

3. Καταθέσεις όψεως και προθεσμίας

ΣΥΝΟΛΟ ΚΥΚΛΟΦΟΡΟΥΝΤΟΣ ΕΝΕΡΓΗΤΙΚΟΥ

Ε. ΜΕΤΑΒΑΤΙΚΟΙ ΛΟΓΑΡΙΑΣΜΟΙ ΕΝΕΡΓΗΤΙΚΟΥ

2. Έσοδα χρήσεως εισπρακτέα

ΓΕΝΙΚΟ ΣΥΝΟΛΟ ΕΝΕΡΓΗΤΙΚΟΥ (Β+Γ+Δ+Ε)

ΛΟΓΑΡΙΑΣΜΟΙ ΤΑΞΕΩΣ ΧΡΕΩΣΤΙΚΟΥ

2. Χρωστικοί Λογαριασμοί Προϋπολογισμού

38.182,87	0,00	38.182,87	38.182,87	0,00	38.182,87
0,00		0,00	0,00		0,00
0,00		0,00	0,00		0,00
38.218.195,96		38.218.195,96	37.158.598,74		37.158.598,74
		1.547.772,06	1.561.048,78		1.561.048,78
		0,00	0,00		0,00
		0,00	1.487,00		1.487,00
		1.547.772,06	1.562.518,78		1.562.518,78
1.008,02		1.008,02	9.614,06		9.614,06
6.506,26		6.506,26	67.687,93		67.687,93
7.676,27		7.676,27	77.301,83		77.301,83
1.855.448,33		1.855.448,33	1.839.847,66		1.839.847,66
10.443,35		10.443,35	39.500,00		39.500,00
39.834.987,66		39.834.987,66	38.559.018,49		38.559.018,49
12.627.650,54		12.627.650,54	8.055.924,57		8.055.924,57
12.627.650,54		12.627.650,54	8.055.924,57		8.055.924,57

ΠΑΘΗΤΙΚΟ

Α. ΔΙΑ ΚΕΦΑΛΑΙΑ

1. Κεφάλαιο

II. Διαφορές αναπροσαρμογής και Επιστολιές

1. Διαφορές από αναπροσαρμογής

3. Διαφορές παθίων

4. Επιστολιές επενδύσεων

Μείον αποσβέσεις

IV. Απότέλεσματα εις νέο

Υπόλοιπο Πλεονάσματος χρήσεως

Υπόλοιπο Πλεονάσματος προηγ.

Σύνολο

Εξόνοιο ιδίων κεφαλαίων (Α1 +

Γ. ΥΠΟΧΡΕΩΣΕΙΣ

1. Μακροπρόθεσμες υποχρεώσεις

2. Δάνεια Τραπεζών

II. Βραχυπρόθεσμες υποχρεώσεις

1. Προμήθειες

5. Υποχρεώσεις από Φόρους και Ασφαλιστικά Οργανισμούς

7. Μακρ. Υποχρεώσεις Πληρωτέες

8. Πιστωτές διάφοροι

Σύνολο υποχρεώσεων (ΓΠ+ΓΠ)

Δ. ΜΕΤΑΒΑΤΙΚΟΙ ΛΟΓΑΡΙΑΣΜΟΙ ΠΑΘΗΤΙΚΟΥ

1. Έσοδα επομένων χρήσεων

2. Έξοδα χρήσεως διαλευκάνει

ΓΕΝΙΚΟ ΣΥΝΟΛΟ ΠΑΘΗΤΙΚΟΥ

ΛΟΓΑΡΙΑΣΜΟΙ ΤΑΞΕΩΣ ΠΙΣΤΩΤΙΚΟΥ

2. Πιστωτικοί Λογαριασμοί Προϋτ

Ποσά κλειόμενης χρήσεως 2006

Ποσά κλειόμενης χρήσεως 2005

34.147.173,99		34.147.173,99		34.147.173,99
34.147.173,99		34.147.173,99		34.147.173,99
0,00		0,00		0,00
0,00		0,00		0,00
3.597.900,67		2.074.259,25		58.801,21
146.570,90		2.015.460,04		3.481.324,37
460.471,49		198.404,86		664.533,84
862.938,80		664.533,84		862.938,80
412.467,31		862.938,80		862.938,80
38.018.966,67		37.028.570,83		37.028.570,83
763.601,20		609.370,48		913.161,11
0,00		0,00		085.682,29
0,00		0,00		16.960,51
0,00		0,00		25.480,62
0,00		0,00		48.789,20
0,00		0,00		46.732,96
1.050.102,39		1.005.665,76		1.005.665,76
1.813.703,69		1.815.230,22		1.815.230,22
4.716,16		4.716,16		4.716,16
4.703,19		23.500,20		23.500,20
9.418,36		28.215,36		28.215,36
39.034.987,66		36.089.616,49		36.089.616,49
12.627.650,54		8.055.924,57		8.055.924,57
12.627.650,54		8.055.924,57		8.055.924,57

Χαρτίκι Εξοφ. Μισθολ. Κατάθετ. του Δήμου περιλαμβάνεται με αρχικά κέρια επιτοκίας αντικειμενική αξίας 2.139.432,96 € για τα οποία όμως δεν έχει εκδοθεί γύρω η οριστική μεταβίβαση στα κεντρικά βιβλία Γενικών

ΚΑΤΑΣΤΑΣΗ ΑΠΟΤΕΛΕΣΜΑΤΩΝ ΧΡΗΣΕΩΣ  
31ης ΔΕΚΕΜΒΡΙΟΥ 2006 (1 ΙΑΝΟΥΑΡΙΟΥ - 31 ΔΕΚΕΜΒΡΙΟΥ 2006)

	Ποσά κλειόμενης χρήσεως 2006		Ποσά κλειόμενης χρήσεως 2005	
	Ποσά κλειόμενης χρήσεως 2006	Ποσά κλειόμενης χρήσεως 2005	Ποσά κλειόμενης χρήσεως 2006	Ποσά κλειόμενης χρήσεως 2005
I. Απότέλεσματα εκμεταλλεύσεως				
1. Έσοδα από πώληση αγαθών και υπηρεσιών	540.822,33	988.600,22	149.380,41	1.305.780,12
2. Έσοδα από φόρους-επιφορές-πρώταμα-προσαυξητέας	156.025,02	149.380,41		
3. Τεχνικές επιχορηγήσεις από κρατικό προϋπολογισμό	1.598.731,94	2.234.679,29	1.305.780,12	2.443.780,75
Μείον:				
Κόστος αγαθών και υπηρεσιών	2.394.838,80	1.778.073,12	687.887,63	1.778.073,12
Μικτά αποτελέσματα (πλεονάσματα) εκμεταλλεύσεως	-169.159,51	687.887,63		
ΠΑΛΕΟΝ:				
1. Διά διαβίου	204.834,50		154.180,03	
Σύνολο	44.874,99		821.867,86	
ΜΕΙΟΝ: 1. Έξοδα διοικητικής λειτουργίας	446.120,91	834.521,66		
3. Έξοδα Δημοσίων Σχέσεων	23.731,26	67.449,42		
Μερικά αποτελέσματα (ζημιές) εκμεταλλεύσεως	489.852,17	701.971,07		
ΠΑΛΕΟΝ: 4. Πιστωτικοί τόκοι και συναφή έσοδα	2.178,04	404,60		
Μείον:				
2. Προβλέψεις αποπληρώσεως τίτλων και χρεωγράφων	0,00	0,00		
3. Χρωστικοί τόκοι και συναφή έξοδα	53.144,37	56.200,19		
Ολικά αποτελέσματα (ζημιές) εκμεταλλεύσεως	-476.143,51	64.101,00		
II ΠΛΕΟΝ: Έπιτοκία αποτελέσματα				
1. Έπιτοκία και ανόργανα έσοδα	87.775,45	59.593,66		
2. Έπιτοκία κέρδη	0,00	0,00		
3. Έσοδα προηγούμενων χρήσεων	3.625,40	99.189,14		
Μείον:				
1. Έπιτοκία και ανόργανα έξοδα	27.919,72	231,66		
2. Έπιτοκία Ζημιές	0,00	2.111,80		
3. Έξοδα προηγούμενων χρήσεων	37.898,11	22.195,11		
Οργανικά και έκτακτα αποτελέσματα (ζημιές)	66.728,83	24.448,74		
ΜΕΙΟΝ:				
Σύνολο αποσβέσεων παθίων στοιχείων	514.651,72	483.420,90		
Μείον: Οι από αυτές ενσωματωμένες στο λειτουργικό	514.651,72	483.420,90		
ΚΛΕΙΣΤΑ ΑΠΟΤΕΛΕΣΜΑΤΑ (έλλειμμα) ΧΡΗΣΕΩΣ ΠΡΟ ΦΟΡΩΝ	-450.471,49	198.404,86		

Μικτά έσοδα, 31/06/2007  
Ο ΔΗΜΑΡΧΟΣ ΤΟΥ ΔΗΜΟΥ ΚΥΡΡΟΥ Ο ΠΡΟΪΣΤΑΤΗΣ ΤΟΥ ΟΙΚΟΝΟΜΙΚΟΥ  
ΥΠΗΡΕΣΙΩΝ  
Ο ΓΥΝΤΑΞΑΣ ΟΙΚΟΝΟΜΙΚΟΥ ΣΥΜΒΟΥΛΟΣ  
INTELL - ACCOUNTING SERVICES A.E.  
ΒΟΥΛΑΤΖΗ ΧΡΗΣΤΟΣ  
Αρ. Αδείας Α.Ε.Ε. 11224

ΔΗΜΟΣ ΚΥΡΡΟΥ  
 ΗΟΛΟΓΙΣΜΟΣ ΤΗΣ 31ης Δεκεμβρίου 2007  
 6η ΔΙΑΧΕΙΡΙΣΤΙΚΗ ΧΡΗΣΗ (1 ΙΑΝΟΥΑΡΙΟΥ - 31 ΔΕΚΕΜΒΡΙΟΥ 2007)  
 ΠΟΣΑ ΣΕ ΕΥΡΩ

ΕΞΟΔΑ

Ποσά κλειόμενης χρήσεως 2007	Ποσά κλειόμενης χρήσεως 2008		
	Αύξησή	Αμειωσή	
Α. ΕΣΟΔΑ ΕΚΚΑΤΑΣΤΑΣΕΩΣ			
4. Λοιπά έσοδα εγκαταστάσεων	55.851,00	22.359,90	33.471,20
<b>Σύνολο Α</b>	<b>55.851,00</b>	<b>22.359,90</b>	<b>33.471,20</b>
Γ. ΠΑΓΙΟ ΕΡΓΗΤΙΚΟ			
1. Ενσώματα κινητοποιήσεις			
1.Γ. Γραφείο - Οικόπεδο	4.924.085,35	0,00	4.924.085,35
Γα. Πλακάκι - Πάρκο - Πυλόμετρο κοινής χρήσεως	964.334,48	145.932,02	818.402,46
Γβ. Οχήλα - Οδοστρώματα κοινής χρήσεως	1.370.696,68	975.282,00	395.414,68
Γγ. Κοινοβιακά κοινής χρήσεως	776.581,27	298.528,25	478.053,02
2. Άγρια - Δάση	23.559.186,22	0,00	23.559.186,22
3. Χώρα και κτηνοτροφικά	3.956.246,24	658.373,18	3.297.873,06
3α. Χρηματικές επενδύσεις κοινής χρήσεως	4.040.802,91	1.099.287,69	2.941.515,22
3β. Εργατικές πληροφορίες κοινής χρήσεως	421.981,77	172.712,48	249.269,29
4. Μεχάνηματα - Τζυμάρια εγκαταστάσεις και λοιπά μηχανολογικά εξοπλισμούς	138.996,56	29.272,56	109.724,00
5. Μεταφορικά μέσα	289.472,92	146.127,14	143.345,78
6. Επιπλα και λοιπά εξοπλιστικά	297.500,30	165.424,56	132.075,74
7. Ακίνητα περιουσία υπό εκτέλεση και προκαταβολές κτήσεως τίτλων	4.721.877,03		4.721.877,03
<b>Σύνολο Γ</b>	<b>42.530.362,33</b>	<b>3.704.039,88</b>	<b>38.826.322,45</b>

Ποσά κλειόμενης χρήσεως 2007	Ποσά κλειόμενης χρήσεως 2008		
	Αύξησή	Αμειωσή	
Α. ΔΙΑ ΚΕΦΑΛΑΙΑ			
4.Κεφάλαιο	55.851,00	11.193,60	44.657,40
<b>Σύνολο Α</b>	<b>55.851,00</b>	<b>11.193,60</b>	<b>44.657,40</b>
Β. Διφορές αναπροσαρμογής και επιδιορθώσεις			
1. Διφορές από αναπροσαρμογή αξίας τίτλων	0,00	0,00	0,00
3. Αμοιβές παγίων	4.748.656,77	3.597.000,87	1.151.655,90
4. Εμπορική και επενδυτική Μείον αναπροσαρμογών	4.375.687,49	3.491.324,37	884.363,12
<b>Σύνολο Β</b>	<b>9.124.344,26</b>	<b>7.088.325,24</b>	<b>2.036.019,12</b>
Γ. ΥΠΟΧΡΕΩΣΕΙΣ			
1. Μακροπρόθεσμες υποχρεώσεις	498.530,71	412.467,31	86.063,40
2. Λοιπά Τραπεζών	714.467,10	783.604,28	69.137,18
<b>Σύνολο Γ</b>	<b>1.212.997,81</b>	<b>1.196.071,59</b>	<b>16.926,22</b>
<b>Σύνολο Α+Β+Γ</b>	<b>66.984.303,34</b>	<b>62.950.699,02</b>	<b>4.017.616,10</b>

ΠΛΗΡΗ

Ποσά κλειόμενης χρήσεως 2007	Ποσά κλειόμενης χρήσεως 2008		
	Αύξησή	Αμειωσή	
Α. ΔΙΑ ΚΕΦΑΛΑΙΑ			
4.Κεφάλαιο	55.851,00	11.193,60	44.657,40
<b>Σύνολο Α</b>	<b>55.851,00</b>	<b>11.193,60</b>	<b>44.657,40</b>
Β. Διφορές αναπροσαρμογής και επιδιορθώσεις			
1. Διφορές από αναπροσαρμογή αξίας τίτλων	0,00	0,00	0,00
3. Αμοιβές παγίων	4.748.656,77	3.597.000,87	1.151.655,90
4. Εμπορική και επενδυτική Μείον αναπροσαρμογών	4.375.687,49	3.491.324,37	884.363,12
<b>Σύνολο Β</b>	<b>9.124.344,26</b>	<b>7.088.325,24</b>	<b>2.036.019,12</b>
Γ. ΥΠΟΧΡΕΩΣΕΙΣ			
1. Μακροπρόθεσμες υποχρεώσεις	498.530,71	412.467,31	86.063,40
2. Λοιπά Τραπεζών	714.467,10	783.604,28	69.137,18
<b>Σύνολο Γ</b>	<b>1.212.997,81</b>	<b>1.196.071,59</b>	<b>16.926,22</b>
<b>Σύνολο Α+Β+Γ</b>	<b>66.984.303,34</b>	<b>62.950.699,02</b>	<b>4.017.616,10</b>

Ποσά κλειόμενης χρήσεως 2007	Ποσά κλειόμενης χρήσεως 2008
38.192,87	36.162,87
0,00	0,00
0,00	0,00
<b>Σύνολο Γ (Γ1)</b>	<b>38.192,87</b>
<b>Σύνολο εφόρου εκκαθαρίσεως (Γ1+Γ11)</b>	<b>38.832.506,34</b>
Α. ΚΥΚΛΟΦΟΡΟΥΝΤΑ ΕΡΓΗΤΙΚΑ	
1. Αποθεματισμός	1.457.815,08
2. Χρηματικές διφορές	0,00
3. Απογραμμάτιο εξαγορασμένων προκαταβολών και πιστώσεων	0,00
<b>Σύνολο Α</b>	<b>1.457.815,08</b>
Β. Διαθέσιμα	
1. Ταμείο	2.991,88
2. Καταθέσεις όψεως και προθεσμίας	47.157,24
<b>Σύνολο Β</b>	<b>50.149,12</b>
<b>Σύνολο Α+Β</b>	<b>1.507.964,20</b>

Ποσά κλειόμενης χρήσεως 2007	Ποσά κλειόμενης χρήσεως 2008
1.228.351,28	912.151,11
19.585,25	21.531,16
21.531,16	25.482,82
48.915,54	45.769,20
32.528,96	49.322,96
<b>Σύνολο Β</b>	<b>1.250.612,19</b>
<b>Σύνολο Α+Β</b>	<b>1.386.087,29</b>
40.490.206,54	38.836.087,68
14.648.905,95	12.627.650,54
12.627.650,54	10.494.372,96

Σημειώσεις Στο Λογαριασμό Κεφάλαια του Δήμου περιλαμβάνονται τα σχετικά κέρδη συνολικής ανόδου μερίσματος ύψους € 139.462,98 € για τα οποία όμως δεν έχει ακόμη γίνει η οριστική μεταβίβαση στα απόφοιτα της Γιαννιτών.

ΚΑΤΑΣΤΑΣΗ ΑΠΟΤΕΛΕΣΜΑΤΩΝ ΧΡΗΣΕΩΣ  
 31ης ΔΕΚΕΜΒΡΙΟΥ 2007 (1 ΙΑΝΟΥΑΡΙΟΥ - 31 ΔΕΚΕΜΒΡΙΟΥ 2007)

Ποσά κλειόμενης χρήσεως 2007	Ποσά κλειόμενης χρήσεως 2008
781.332,62	540.822,33
133.621,06	155.025,02
1.568.844,49	1.538.731,94
<b>Σύνολο Α</b>	<b>2.234.878,29</b>
3.170.972,63	2.234.878,29
-71.574,36	-158.148,81
<b>Σύνολο Β</b>	<b>3.099.304,33</b>
295.380,58	446.120,91
0,00	23.731,26
1.429,21	2.178,94
0,00	0,00
49.016,25	53.144,37
-792.423,07	-476.143,51
143.507,56	87.775,45
0,00	3.625,40
84.482,95	91.408,85
238.000,25	
473,33	27.919,72
0,00	0,00
33.864,56	37.809,11
34.127,89	65.728,83
<b>Σύνολο Β</b>	<b>25.672,02</b>
<b>Σύνολο Α+Β</b>	<b>498.880,31</b>
556.806,08	514.651,72
556.806,08	514.651,72
0,00	0,00
<b>Σύνολο Α+Β+Γ</b>	<b>498.880,31</b>

ΠΙΝΑΚΑΣ ΔΙΑΦΟΡΩΝ ΑΠΟΤΕΛΕΣΜΑΤΩΝ

Ποσά κλειόμενης χρήσεως 2007	Ποσά κλειόμενης χρήσεως 2008
-499.559,77	-450.471,49
412.467,31	862.938,80
-86.063,40	412.467,31
<b>Σύνολο</b>	<b>412.467,31</b>
Επίσκερτες εις νέο	-88.083,40

Μύλυτος, 28/09/2008  
 Ο ΔΗΜΑΡΧΟΣ ΤΟΥ ΔΗΜΟΥ ΚΥΡΡΟΥ

Ο ΠΡΟΪΤΑΜΕΝΟΣ ΤΩΝ ΟΙΚΟΝΟΜΙΚΩΝ ΥΠΗΡΕΣΙΩΝ

ΙΩΑΝΝΗΝΗΣ ΓΕΩΡΓΙΑΔΟΥ  
 Α.Δ.Τ. Ε 620591

Γεώργιος Θεόδωρος

Ο ΣΥΝΤΑΚΤΗΣ ΟΙΚΟΝΟΜΙΚΩΝ ΣΥΜΒΟΥΛΩΝ  
 INTELL ACCOUNTING SERVICES S.A.E.

ΒΟΥΤΣΙΔΗΣ ΧΡΗΣΤΟΣ  
 Αρ. Άδειας Π.Δ.Ε. 11271

Ελέγχθηκε της συνημμένης Οικονομικής Κατάστασης του Δήμου Κύρρου που αποτελείται από τον λογαριασμό της 31/12/2007, την κατάσταση αποτελεσμάτων και τον πίνακα διαφοράς αποτελεσμάτων της χρήσεως που έλαχε την ημερομηνία αυτή, καθώς και τα Προσφαιρητικά Έκθετα Διακοχής για τις Οικονομικές Καταστάσεις. Η Διακοχή του Δήμου έχει την εδωθή για την κάλυψη και ελίση παραστάσεων αυτών των Οικονομικών Καταστάσεων σύμφωνα με το Λογιστικό Πρότυπο που προδιαγράφονται από την Ελληνική Νομοθεσία, Η εδωθή αυτή περιλαμβάνει επίσης την ελίση και εραρμολογία λογιστικών πιστώσεων και την διακρίση λογιστικών πιστώσεων που είναι λογικές για τις περιπτώσεις Εξόφλησης Ελλείψεως με εδωθή είναι η ελίση των Οικονομικών Καταστάσεων, με βάση τον έλεγχο της Διακοχής σύμφωνα με τα Ελληνικά Ελεγκτικά Πρότυπα, που είναι εφαρμοστέα με τα Ελληνικά Ελεγκτικά Πρότυπα, Λογιστικά και Αποθεματιστικά. Η ελίση αυτή είναι η ελίση των Οικονομικών Καταστάσεων και Κωνσταντικού Κώδικα (Κ.Κ.Δ. 3463/2008 όπως ισχύει). Τα Πρότυπα αυτά απαιτούν τη συμμόρφωση με τις τους κανόνες διακρίσεως και τα ελεγκτικά και εραρμολογία που ελίση με σκοπό την ελίση διακρίσεως σε οικονομικές καταστάσεις. Οι διαδικασίες επιλήψεως και η κρίση του ελεγκτή και την ελίση των κανόνων οδικού των οικονομικών καταστάσεων. Η ελίση αυτή είναι η ελίση των Οικονομικών Καταστάσεων, με σκοπό την ελίση διακρίσεως σε οικονομικές καταστάσεις. Η ελίση αυτή είναι η ελίση των Οικονομικών Καταστάσεων, με σκοπό την ελίση διακρίσεως σε οικονομικές καταστάσεις. Η ελίση αυτή είναι η ελίση των Οικονομικών Καταστάσεων, με σκοπό την ελίση διακρίσεως σε οικονομικές καταστάσεις. Η ελίση αυτή είναι η ελίση των Οικονομικών Καταστάσεων, με σκοπό την ελίση διακρίσεως σε οικονομικές καταστάσεις.

ΔΗΜΟΣ ΚΥΡΡΟΥ  
 ΟΡΓΑΝΙΣΜΟΣ ΤΗΣ 3ης Δεκεμβρίου 2008  
 8η ΔΙΑΚΕΡΙΣΤΙΚΗ ΧΡΗΣΗ (1 ΙΑΝΟΥΑΡΙΟΥ - 31 ΔΕΚΕΜΒΡΙΟΥ 2008)  
 ΠΟΣΑ ΣΕ ΕΥΡΩ

ΕΠΙΧΕΙΡΗΤΙΚΑ

	Ποσό κλειόμενης χρήσεως 2008			Ποσό κλειόμενης χρήσεως 2007		
	Αίτιο κινήσεως	Αποσβέσεις	Αναπόθεσ.Αξία	Αίτιο κινήσεως	Αποσβέσεις	Αναπόθεσ.Αξία
<b>Β.ΕΣΟΔΑ ΕΓΚΑΤΑΣΤΑΣΕΩΣ</b>						
4. Απομ. έσοδα εγκαταστάσεων	79.187,89	30.242,78	40.945,09	58.831,00	22.289,80	33.471,20
<b>Γ. ΠΛΗΡΗ ΕΠΙΧΕΙΡΗΤΙΚΟ</b>	79.187,89	30.242,78	40.945,09	58.831,00	22.289,80	33.471,20
<b>Β. ΕΠΙΧΕΙΡΗΣΙΑΚΕΣ ΟΠΟΙΟΥΝΤΕΣ ΧΡΗΣΕΙΣ</b>						
1. Γενικά - Οικονομικά	4.924.085,35	0,00	4.924.085,35	4.924.085,29	0,00	4.924.085,29
2. Πρώτες Ύλη - Παιδαγωγικές κοινής χρήσεως	1.292.458,89	167.116,80	1.035.342,09	964.334,48	145.932,02	818.392,46
3. Πρώτες Ύλη - Οδοστρώματα κοινής χρήσεως	3.377.680,05	1.091.971,99	2.285.708,06	1.370.868,68	375.282,00	995.586,68
4. Πρώτες Ύλη - Αξία	800.998,19	391.309,10	409.689,09	276.581,27	299.509,25	479.092,02
5. Πρώτες Ύλη - Διάφορα	23.559.106,22	0,00	23.559.106,22	23.296.198,22	0,00	23.296.198,22
6. Πρώτες Ύλη - Έργα	8.783.085,21	2.042.086,07	6.740.999,14	3.998.246,24	665.973,18	3.322.973,06
7. Πρώτες Ύλη - Τροφίμα κοινής χρήσεως	115.314,75	29,32	115.285,43	4.040.902,91	1.088.487,69	2.942.535,22
8. Πρώτες Ύλη - Άλλες κοινής χρήσεως	434.039,24	210.789,10	223.250,14	421.301,77	178.712,48	242.589,29
9. Πρώτες Ύλη - Τεχνικά εργαλεία	239.045,60	59.493,98	179.551,62	0,00	0,00	0,00
10. Πρώτες Ύλη - Λογισμικά εργαλεία	340.839,32	43.023,10	297.816,22	138.590,58	29.772,84	108.817,74
11. Πρώτες Ύλη - Λογισμικά εργαλεία	530.272,52	181.473,68	348.798,84	288.172,92	146.127,14	142.045,78
12. Πρώτες Ύλη - Άλλες εργαλεία	330.148,23	204.281,65	125.866,58	297.500,30	185.424,58	132.075,74
13. Πρώτες Ύλη - Άλλες εργαλεία	1.497.089,04	0,00	1.497.089,04	1.721.377,63	0,00	1.721.377,63
14. Πρώτες Ύλη - Άλλες εργαλεία	4.166.725,28	4.331.087,17	0,00	42.500.352,33	3.704.638,66	38.795.713,67
Σύνολο επιχορηγήσεων (Π1)						
Β. Τίμια πόριση ενδυνάμωση & Άλλες μικροεπιδότησιμες Χρηματοοικονομικές Αποζημιώσεις						
1. Τίμια πόριση ενδυνάμωσης	36.162,87			36.162,87		
Μείον: Προβλέψεις για υποχρέωση	0,00			0,00		
Σύνολο (Π2)	36.162,87			36.162,87		
Σύνολο πόρισης ενδυνάμωσης (Π1+Π2)						
<b>Δ. ΚΥΚΛΟΦΟΡΟΥΝ ΕΠΙΧΕΙΡΗΤΙΚΟ</b>						
1. Αποζημιώσεις	1.537.357,13			1.497.615,08		
2. Χρεώσεις διάφορες	0,00			0,00		
3. Άλλες εισπραξιές	0,00			0,00		
Σύνολο	1.537.357,13			1.497.615,08		
<b>Μ. ΔΕΛΤΙΟΜΑ</b>						
1. Ταμείο	17.368,03			2.991,88		
2. Καταθέσεις τραπεζών και προθεσμίας	82.111,24			42.157,24		
3. Άλλα	38.450,17			48.148,22		
Σύνολο	137.929,44			93.297,34		
<b>ΕΥΝΟΙΑ ΚΥΚΛΟΦΟΡΟΥΝΤΟΣ ΕΠΙΧΕΙΡΗΤΙΚΟΥ</b>						
Ε. ΜΕΤΑΒΑΤΙΚΟΙ ΛΟΓΑΡΙΑΣΜΟΙ ΕΠΙΧΕΙΡΗΤΙΚΟΥ						
2. Έσοδο χρήσεως εισπραξιές	111.990,63			81.365,82		
ΓΕΝΙΚΟ ΣΥΝΟΛΟ ΕΠΙΧΕΙΡΗΤΙΚΟΥ (Β+Γ+Δ+Ε)	41.961.695,03			40.480.248,94		
<b>ΛΟΓΑΡΙΑΣΜΟΙ ΤΑΞΕΩΣ ΧΡΕΩΣΤΙΚΟΥ</b>						
2. Χρεώσεις/ Αποζημιώσεις Προσολογήσεων	15.498.674,13			14.848.508,92		
3. Χρεώσεις/ Αποζημιώσεις Προσολογήσεων	18.498.674,13			14.848.508,92		

ΠΑΣΧΗΤΟ

	Ποσό κλειόμενης χρήσεως 2008		Ποσό κλειόμενης χρήσεως 2007	
	κλειόμενης	χρήσεως 2008	κλειόμενης	χρήσεως 2007
<b>Α.ΔΙΑ ΔΕΛΤΙΟΜΑ</b>				
1. Κεφάλαιο	34.147.173,99		34.147.173,99	
2. Διαφορές αναπροσαρμογής και Επιχορηγήσεις				
α. Διαφορές αναπροσαρμογής	34.147.173,99		34.147.173,99	
β. Επιχορηγήσεις				
3. Άλλα	4.748.450,77		4.748.450,77	
<b>Β. ΔΙΑΦΟΡΕΣ ΑΝΑΠΡΟΑΡΜΟΓΗΣ ΚΑΙ ΕΠΙΧΟΡΗΓΗΣΕΩΣ</b>				
4. Επιχορηγήσεις και ενδυνάμωση	4.748.450,77		4.748.450,77	
5. Διαφορές	-497.120,06		-497.120,06	
6. Άλλα	6.832.367,11		6.832.367,11	
<b>Γ. ΑΠΟΤΕΛΕΣΜΑΤΑ ΣΕ ΥΠΟΛΟΙΠΟ</b>				
7. Αποτελέσματα σε νέο	621.089,65		498.550,71	
Υπόλοιπο Ελλειμμάτων προηγούμενων χρήσεων				
Υπόλοιπο	-88.063,40		412.687,31	
8. Άλλα	1.497.174,03		88.063,40	
Σύνολο αποτελεσμάτων (Β1 + Β2 + Β3 + Β4)	39.276.937,05		38.438.677,87	
<b>Γ. ΥΠΟΧΡΕΩΣΕΙΣ</b>				
1. Μετασχηματισμένες υποχρεώσεις				
2. Δάνεια Τραπεζών	862.769,41		714.487,10	
3. Βραχυπρόθεσμες υποχρεώσεις				
4. Υποχρεώσεις από Φόρους και Τέλη	1.153.494,48		1.128.251,28	
5. Υποχρεώσεις από Φόρους και Τέλη	25.778,90		16.888,25	
6. Αποζημιώσεις Οργανισμών	57.929,23		21.251,19	
7. Άλλα Υποχρεώσεις Πληρωτέες στην Επόχλη Χρήση	51.899,69		48.616,54	
8. Πληρωτέες δόσεις	88.345,12		82.826,08	
Σύνολο υποχρεώσεων (Γ1+Γ2)	1.567.205,21		1.250.610,19	
9. Άλλα	2.030.083,82		1.865.667,23	
<b>Δ. ΜΕΤΑΒΑΤΙΚΟΙ ΛΟΓΑΡΙΑΣΜΟΙ ΠΑΣΧΗΤΟΥ</b>				
1. Έσοδα επόμενων χρήσεων	4.715,15		4.715,15	
2. Έσοδα χρήσεως διυλιστέα	351.432,21		33.496,23	
3. Άλλα	338.147,36		88.201,38	
<b>ΓΕΝΙΚΟ ΣΥΝΟΛΟ ΠΑΣΧΗΤΟΥ (Α+Γ+Δ)</b>	41.661.568,03		40.490.266,64	
<b>ΛΟΓΑΡΙΑΣΜΟΙ ΤΑΞΕΩΣ ΠΙΣΤΩΣΤΙΚΟΥ</b>				
1. Πιστωτικές Αποζημιώσεις Προσολογήσεων	15.498.674,13		14.848.508,92	
2. Πιστωτικές Αποζημιώσεις Προσολογήσεων	18.498.674,13		14.848.508,92	

Σημειώσεις: Στο Μέγεθος Κεφάλαιο του Δελτίου παραλαμβάνονται τα σχετικά κέρδη συνολικής αντικαταστατικής αξίας 2.138.452,86 € για τα οποία όμως δεν έχει ακόμη γίνει η οριστική μεταβίβαση στα υποθέτοπλοκα Γενικών.

ΚΑΤΑΣΤΑΣΗ ΑΠΟΤΕΛΕΣΜΑΤΩΝ ΧΡΗΣΕΩΣ  
 3ης Δεκεμβρίου 2008 (1 ΙΑΝΟΥΑΡΙΟΥ - 31 ΔΕΚΕΜΒΡΙΟΥ 2008)

ΠΙΝΑΚΑΣ ΔΙΑΘΕΣΕΩΣ ΑΠΟΤΕΛΕΣΜΑΤΩΝ

	Ποσό κλειόμενης χρήσεως 2008		Ποσό κλειόμενης χρήσεως 2007		Κοινοβ. αποτελέσματα (ελλειμματα)/επίσημα χρήσιμα Υπόλοιπα αποτελεσμάτων (ελλειμματα) προηγούμενων χρήσεων	Ποσό κλειόμενης χρήσεως 2008	Ποσό κλειόμενης χρήσεως 2007
	κλειόμενης	χρήσεως 2008	κλειόμενης	χρήσεως 2007			
<b>Α. ΑΠΟΤΕΛΕΣΜΑΤΑ ΕΚΜΕΤΑΛΛΕΥΣΗΣ</b>						-681.030,69	-498.550,77
1. Έσοδα από πώληση αγαθών και υπηρεσιών	920.838,71		761.343,62			-68.063,40	412.687,31
2. Έσοδα από φόρους εισπραξιές/ πρόσκαιρα προσολογήσεων	94.407,28		132.621,05			-197.174,03	-88.063,40
3. Άλλα εισπραξιές από κρατικό προσολογισμικό	1.884.961,35	2.709.304,34	1.568.644,49	2.481.798,17			
Μείον:							
Κόστος αγαθών και υπηρεσιών		3.437.074,63		3.170.372,53			
Μείον: αποτελέσματα (ελλειμματα) εκμεταλλεύσεως Πάσης:		-727.766,19		-718.274,38			
1. Άλλα έσοδα		534.559,51		358.127,91			
Σύνολο		-193.205,98		-359.446,46			
<b>ΜΕΙΟΝ:</b>							
3. Έσοδα διαμοιρασμού	277.268,19		295.380,58				
3. Έσοδα διαμοιρασμού	0,00	217.268,19	0,00	203.330,58			
Μείον: αποτελέσματα (ζημιές) εκμεταλλεύσεως Πάσης:		-470.474,87		-454.327,03			
4. Πιστωτικές τόκων και συναφή έσοδα	1.580,27		1.420,21				
Μείον:							
3. Χρεώσεις τόκων και συναφή έσοδα	47.416,44	-45.886,17	49.015,23	-47.398,04			
Όμοια αποτελέσματα (ζημιές) εκμεταλλεύσεως ΠΑ ΠΑΘΕΩΣ: Έκτακτα αποτελέσματα		516.711,04		702.433,07			
1. Έκτακτα από ανόργανα έσοδα	187.595,89		143.597,88				
2. Έκτακτα από				0,00			
3. Έσοδα προηγούμενων χρήσεων	146.829,97		94.462,29				
Μείον:		334.517,63		288.600,25			
1. Έκτακτα από ανόργανα έσοδα	2.477,04		473,33				
2. Έκτακτα από	48.804,02		0,00				
3. Έσοδα προηγούμενων χρήσεων	395.936,20	439.257,26	33.654,56	34.127,89	203.872,36		
Μείον:		-104.779,81		-421.090,65			
Οργανικά και έκτακτα αποτελέσματα (ζημιές)							
Σύνολο αποτελεσμάτων παγών στοιχείων	642.910,29	0,00	558.808,08	558.808,08			
Μείον: Ομοιότητες ενσωματωμένες στο Αιτιολογικό κόστος	642.910,29	0,00	558.808,08	558.808,08			
<b>ΚΑΘΑΡΑ ΑΠΟΤΕΛΕΣΜΑΤΑ (ελλειμμα) ΧΡΗΣΕΩΣ ΠΡΩ ΦΟΡΟΥ</b>		-421.090,65		-488.550,77			

ΕΚΓΕΙΡΗ ΕΓΓΡΑΦΟ ΑΝΕΞΑΡΤΗΤΟΥ ΟΡΚΩΤΟΥ ΕΛΕΓΚΤΗ ΛΟΓΙΣΤΗ

Προς τα Δημόσια Έπιχειρήματα του Δήμου Κύρρου  
 Η Διοίκηση της 3ης Δεκεμβρίου 2008, την κατάσταση αποτελεσμάτων και των τίμια διαθέσιμα αποτελεσμάτων της χρήσεως που ελέγξε την ημερομηνία αυτή, καθώς και το Πρόσθετο. Ενυπόγραφο έγγραφο της Οικονομικής Κατάστασης. Η Διοίκηση του Δήμου έχει την ευθύνη για την έκδοση και ελέγχου παρουσίαση των οικονομικών καταστάσεων, αποτελεσμάτων και ουδεθής αναφοράς, που σύμφωνα με τα ελεγχόμενα στοιχεία και την τήρηση διατάξεων της Οικονομικής Κατάστασης, που ελέγξε την ημερομηνία αυτή, καθώς και το Πρόσθετο. Η Διοίκηση του Δήμου έχει την ευθύνη για την έκδοση και ελέγχου παρουσίαση των οικονομικών καταστάσεων, αποτελεσμάτων και ουδεθής αναφοράς, που σύμφωνα με τα ελεγχόμενα στοιχεία και την τήρηση διατάξεων της Οικονομικής Κατάστασης, που ελέγξε την ημερομηνία αυτή, καθώς και το Πρόσθετο. Η Διοίκηση του Δήμου έχει την ευθύνη για την έκδοση και ελέγχου παρουσίαση των οικονομικών καταστάσεων, αποτελεσμάτων και ουδεθής αναφοράς, που σύμφωνα με τα ελεγχόμενα στοιχεία και την τήρηση διατάξεων της Οικονομικής Κατάστασης, που ελέγξε την ημερομηνία αυτή, καθώς και το Πρόσθετο. Η Διοίκηση του Δήμου έχει την ευθύνη για την έκδοση και ελέγχου παρουσίαση των οικονομικών καταστάσεων, αποτελεσμάτων και ουδεθής αναφοράς, που σύμφωνα με τα ελεγχόμενα στοιχεία και την τήρηση διατάξεων της Οικονομικής Κατάστασης, που ελέγξε την ημερομηνία αυτή, καθώς και το Πρόσθετο. Η Διοίκηση του Δήμου έχει την ευθύνη για την έκδοση και ελέγχου παρουσίαση των οικονομικών καταστάσεων, αποτελεσμάτων και ουδεθής αναφοράς, που σύμφωνα με τα ελεγχόμενα στοιχεία και την τήρηση διατάξεων της Οικονομικής Κατάστασης, που ελέγξε την ημερομηνία αυτή, καθώς και το Πρόσθετο. Η Διοίκηση του Δήμου έχει την ευθύνη για την έκδοση και ελέγχου παρουσίαση των οικονομικών καταστάσεων, αποτελεσμάτων και ουδεθής αναφοράς, που σύμφωνα με τα ελεγχόμενα στοιχεία και την τήρηση διατάξεων της Οικονομικής Κατάστασης, που ελέγξε την ημερομηνία αυτή, καθώς και το Πρόσθετο. Η Διοίκηση του Δήμου έχει την ευθύνη για την έκδοση και ελέγχου παρουσίαση των οικονομικών καταστάσεων, αποτελεσμάτων και ουδεθής αναφοράς, που σύμφωνα με τα ελεγχόμενα στοιχεία και την τήρηση διατάξεων της Οικονομικής Κατάστασης, που ελέγξε την ημερομηνία αυτή, καθώς και το Πρόσθετο. Η Διοίκηση του Δήμου έχει την ευθύνη για την έκδοση και ελέγχου παρουσίαση των οικονομικών καταστάσεων, αποτελεσμάτων και ουδεθής αναφοράς, που σύμφωνα με τα ελεγχόμενα στοιχεία και την τήρηση διατάξεων της Οικονομικής Κατάστασης, που ελέγξε την ημερομηνία αυτή, καθώς και το Πρόσθετο. Η Διοίκηση του Δήμου έχει την ευθύνη για την έκδοση και ελέγχου παρουσίαση των οικονομικών καταστάσεων, αποτελεσμάτων και ουδεθής αναφοράς, που σύμφωνα με τα ελεγχόμενα στοιχεία και την τήρηση διατάξεων της Οικονομικής Κατάστασης, που ελέγξε την ημερομηνία αυτή, καθώς και το Πρόσθετο. Η Διοίκηση του Δήμου έχει την ευθύνη για την έκδοση και ελέγχου παρουσίαση των οικονομικών καταστάσεων, αποτελεσμάτων και ουδεθής αναφοράς, που σύμφωνα με τα ελεγχόμενα στοιχεία και την τήρηση διατάξεων της Οικονομικής Κατάστασης, που ελέγξε την ημερομηνία αυτή, καθώς και το Πρόσθετο. Η Διοίκηση του Δήμου έχει την ευθύνη για την έκδοση και ελέγχου παρουσίαση των οικονομικών καταστάσεων, αποτελεσμάτων και ουδεθής αναφοράς, που σύμφωνα με τα ελεγχόμενα στοιχεία και την τήρηση διατάξεων της Οικονομικής Κατάστασης, που ελέγξε την ημερομηνία αυτή, καθώς και το Πρόσθετο. Η Διοίκηση του Δήμου έχει την ευθύνη για την έκδοση και ελέγχου παρουσίαση των οικονομικών καταστάσεων, αποτελεσμάτων και ουδεθής αναφοράς, που σύμφωνα με τα ελεγχόμενα στοιχεία και την τήρηση διατάξεων της Οικονομικής Κατάστασης, που ελέγξε την ημερομηνία αυτή, καθώς και το Πρόσθετο. Η Διοίκηση του Δήμου έχει την ευθύνη για την έκδοση και ελέγχου παρουσίαση των οικονομικών καταστάσεων, αποτελεσμάτων και ουδεθής αναφοράς, που σύμφωνα με τα ελεγχόμενα στοιχεία και την τήρηση διατάξεων της Οικονομικής Κατάστασης, που ελέγξε την ημερομηνία αυτή, καθώς και το Πρόσθετο. Η Διοίκηση του Δήμου έχει την ευθύνη για την έκδοση και ελέγχου παρουσίαση των οικονομικών καταστάσεων, αποτελεσμάτων και ουδεθής αναφοράς, που σύμφωνα με τα ελεγχόμενα στοιχεία και την τήρηση διατάξεων της Οικονομικής Κατάστασης, που ελέγξε την ημερομηνία αυτή, καθώς και το Πρόσθετο. Η Διοίκηση του Δήμου έχει την ευθύνη για την έκδοση και ελέγχου παρουσίαση των οικονομικών καταστάσεων, αποτελεσμάτων και ουδεθής αναφοράς, που σύμφωνα με τα ελεγχόμενα στοιχεία και την τήρηση διατάξεων της Οικονομικής Κατάστασης, που ελέγξε την ημερομηνία αυτή, καθώς και το Πρόσθετο. Η Διοίκηση του Δήμου έχει την ευθύνη για την έκδοση και ελέγχου παρουσίαση των οικονομικών καταστάσεων, αποτελεσμάτων και ουδεθής αναφοράς, που σύμφωνα με τα ελεγχόμενα στοιχεία και την τήρηση διατάξεων της Οικονομικής Κατάστασης, που ελέγξε την ημερομηνία αυτή, καθώς και το Πρόσθετο. Η Διοίκηση του Δήμου έχει την ευθύνη για την έκδοση και ελέγχου παρουσίαση των οικονομικών καταστάσεων, αποτελεσμάτων και ουδεθής αναφοράς, που σύμφωνα με τα ελεγχόμενα στοιχεία και την τήρηση διατάξεων της Οικονομικής Κατάστασης, που ελέγξε την ημερομηνία αυτή, καθώς και το Πρόσθετο. Η Διοίκηση του Δήμου έχει την ευθύνη για την έκδοση και ελέγχου παρουσίαση των οικονομικών καταστάσεων, αποτελεσμάτων και ουδεθής αναφοράς, που σύμφωνα με τα ελεγχόμενα στοιχεία και την τήρηση διατάξεων της Οικονομικής Κατάστασης, που ελέγξε την ημερομηνία αυτή, καθώς και το Πρόσθετο. Η Διοίκηση του Δήμου έχει την ευθύνη για την έκδοση και ελέγχου παρουσίαση των οικονομικών καταστάσεων, αποτελεσμάτων και ουδεθής αναφοράς, που σύμφωνα με τα ελεγχόμενα στοιχεία και την τήρηση διατάξεων της Οικονομικής Κατάστασης, που ελέγξε την ημερομηνία αυτή, καθώς και το Πρόσθετο. Η Διοίκηση του Δήμου έχει την ευθύνη για την έκδοση και ελέγχου παρουσίαση των οικονομικών καταστάσεων, αποτελεσμάτων και ουδεθής αναφοράς, που σύμφωνα με τα ελεγχόμενα στοιχεία και την τήρηση διατάξεων της Οικονομικής Κατάστασης, που ελέγξε την ημερομηνία αυτή, καθώς και το Πρόσθετο. Η Διοίκηση του Δήμου έχει την ευθύνη για την έκδοση και ελέγχου παρουσίαση των οικονομικών καταστάσεων, αποτελεσμάτων και ουδεθής αναφοράς, που σύμφωνα με τα ελεγχόμενα στοιχεία και την τήρηση διατάξεων της Οικονομικής Κατάστασης, που ελέγξε την ημερομηνία αυτή, καθώς και το Πρόσθετο. Η Διοίκηση του Δήμου έχει την ευθύνη για την έκδοση και ελέγχου παρουσίαση των οικονομικών καταστάσεων, αποτελεσμάτων και ουδεθής αναφοράς, που σύμφωνα με τα ελεγχόμενα στοιχεία και την τήρηση διατάξεων της Οικονομικής Κατάστασης, που ελέγξε την ημερομηνία αυτή, καθώς και το Πρόσθετο. Η Διοίκηση του Δήμου έχει την ευθύνη για την έκδοση και ελέγχου παρουσίαση των οικονομικών καταστάσεων, αποτελεσμάτων και ουδεθής αναφοράς, που σύμφωνα με τα ελεγχόμενα στοιχεία και την τήρηση διατάξεων της Οικονομικής Κατάστασης, που ελέγξε την ημερομηνία αυτή, καθώς και το Πρόσθετο. Η Διοίκηση του Δήμου έχει την ευθύνη για την έκδοση και ελέγχου παρουσίαση των οικονομικών καταστάσεων, αποτελεσμάτων και ουδεθής αναφοράς, που σύμφωνα με τα ελεγχόμενα στοιχεία και την τήρηση διατάξεων της Οικονομικής Κατάστασης, που ελέγξε την ημερομηνία αυτή, καθώς και το Πρόσθετο. Η Διοίκηση του Δήμου έχει την ευθύνη για την έκδοση και ελέγχου παρουσίαση των οικονομικών καταστάσεων, αποτελεσμάτων και ουδεθής αναφοράς, που σύμφωνα με τα ελεγχόμενα στοιχεία και την τήρηση διατάξεων της Οικονομικής Κατάστασης, που ελέγξε την ημερομηνία αυτή, καθώς και το Πρόσθετο. Η Διοίκηση του Δήμου έχει την ευθύνη για την έκδοση και ελέγχου παρουσίαση των οικονομικών καταστάσεων, αποτελεσμάτων και ουδε

**ΔΗΜΟΣ ΚΥΠΡΟΥ**  
**ΒΕΛΩΓΕΣ ΤΗΣ 31ης Δεκεμβρίου 2009**  
**7η ΔΙΑΧΕΙΡΗΤΙΚΗ ΧΡΗΣΗ (1 ΙΑΝΟΥΑΡΙΟΥ - 31 ΔΕΚΕΜΒΡΙΟΥ 2009)**  
**ΠΟΣΑ ΣΕ ΕΥΡΩ**

**ΕΠΙΧΕΙΡΗΤΙΚΟ**

ΒΕΛΩΔΑ ΕΓΚΑΤΑΣΤΑΣΕΩΣ	Ποσό κλειόμενης χρήσεως 2009			Ποσό κλειόμενης χρήσεως 2008		
	Αύξη κλήσεις	Απομείωσεις	Αναπόβ.Αύξη	Αύξη κλήσεις	Απομείωσεις	Αναπόβ.Αύξη
4. Λογιστικά έξοδα εκτελέσεως	182.918,91	70.836,56	92.082,35	79.187,88	39.242,78	40.965,08
	<u>182.918,91</u>	<u>70.836,56</u>	<u>92.082,35</u>	<u>79.187,88</u>	<u>39.242,78</u>	<u>40.965,08</u>
<b>Γ. ΓΛΩΣΣΟΓΡΑΦΙΚΟ</b>						
1. Γλωσσικό - Ορόσημο	4.924.085,35	0,00	4.924.085,35	4.924.085,35	0,00	4.924.085,35
2. Πιστωτικές Πόρτες - Πιστωτικό κομμάτι χρέους	1.302.486,43	267.304,45	1.035.181,98	1.202.458,60	187.116,80	1.035.341,79
3. ΟΣΒΕΙ - Οσοβόρυμα κομμάτι χρέους	1.852.695,72	1.138.018,71	714.677,01	1.777.626,05	1.081.871,99	313.754,06
4. Πελοπόννησος κομμάτι χρέους	1.300.971,34	432.216,97	868.754,37	890.398,19	361.509,10	528.889,09
5. Άλλα - Άδεια	23.598.188,22	0,00	23.598.188,22	23.598.188,22	0,00	23.598.188,22
6. Χρέος και τόκος έτη	0.181.188,22	2.358.759,06	8.792.427,16	8.785.065,21	2.042.886,07	6.742.978,14
7. Κληρονομικά δικαιώματα κομμάτι χρέους	115.314,75	9.832,64	105.682,11	115.314,75	28,32	115.286,43
8. Ενέχυρο ή άλλο ασφαλιστικό κομμάτι χρέους	434.096,34	242.500,42	191.595,92	434.088,34	210.389,10	223.709,24
9. Ασφαλιστικές εταιρίες κομμάτι χρέους	473.265,35	79.525,88	393.739,49	239.846,80	98.493,34	180.393,42
10. Μηχανήματα - Τεχνικές εγκαταστάσεις	360.988,43	78.882,85	289.925,88	340.839,32	43.023,10	297.916,22
11. Λογιστικά μηχανήματα	830.272,92	237.804,08	592.468,84	830.272,92	181.473,86	348.799,06
12. Μηχανήματα	381.121,04	244.511,41	136.609,63	330.148,33	204.281,85	125.996,69
13. Έπιπλα και λοιπά εξαρτήματα	1.411.112,24	0,00	1.411.112,24	1.437.389,04	0,00	1.437.389,04
14. Λογιστηριακά από επίκληση και προκαταβολές κλήσεων ποσών	45.835.858,35	5.119.835,33	40.716.023,02	44.168.723,32	0,00	33.935.892,15
Σύνολο ασηνιστηρίων (Γ/Π)						
II. Έλθει πάγια επένδυση & Άλλες μακροπρόθεσμες χρηματοοικονομικές Αποκτήσεις		50.836,38			58.162,87	
10. Έλθει πάγια επένδυση		14.873,61			0,00	
Μείον: Ορισμένες δόσεις προβλεπόμενες για υποτίμηση		0,00	36.182,87		36.182,87	
Σύνολο (Π)			36.182,87		36.182,87	
Σύνολο πάγια ενεργητικό (Γ+Π)			<u>40.752.205,89</u>			<u>39.972.079,02</u>
Δ. ΚΥΚΛΟΦΟΡΟΥΝΤΟΣ ΕΠΙΧΕΙΡΗΤΙΚΟ						
I. Αποτίμησης			791.583,85			1.537.357,13
1. Αποτίμηση από πώληση αγαθών και υπηρεσιών			289.868,43		0,00	0,00
2. Επιστροφή Επιδόσεων απαιτήσεων και προκαταβολών			269.868,43		0,00	0,00
3. Χρωστικές Αίτησεις			0,00		0,00	0,00
4. Αποσβαστικό εσοχών			3.047,26		0,00	0,00
Μείον:			791.583,85			1.537.357,13
II. Διαθέσιμα			4.539,00			17.388,43
1. Ταμείο			26.134,13			62.111,24
2. Καταθέσεις τρέχουσες και προκαταβ.			30.835,13			89.489,17
Σύνολο			<u>80.419,13</u>			<u>159.606,60</u>
Σύνολο κύκλοφορούντος επιχειρητικού			<u>871.002,98</u>			<u>1.696.963,73</u>
Ε. ΜΕΤΑΒΑΤΙΚΟ ΛΟΓΑΡΙΑΣΜΟ ΕΠΙΧΕΙΡΗΤΙΚΟ						
2. Εσοδα χρέους επιστροφής			41.762.616,26			41.281.548,83
ΓΕΝΙΚΟ ΣΥΝΔΕΛΦΟΦΟΡΟΥΝΤΟΣ ΕΠΙΧΕΙΡΗΤΙΚΟ						
1. Λογιστηριακά ΤΑΞΕΩΣ ΧΡΕΩΣΤΙΚΟ			15.548.765,03			15.498.674,13
2. Χρηματοοικονομικά Προσπονησθέντα			15.548.765,03			15.548.674,13

**ΠΑΡΗΓΙΚΟ**

	Ποσό κλειόμενης χρήσεως 2009	Ποσό κλειόμενης χρήσεως 2008
A. ΔΙΑ ΚΕΦΑΛΑΙΑ		
I. Κεφάλαια	34.147.173,99	34.147.173,99
II. Διαφορές αναπροσαρμογής και Επιχορηγήσεις επενδύσεων - Διυφεύξ. Πάγιων		
4. Επενδυτικές επενδύσεις	7.901.411,56	6.332.477,17
Μείον: Αποσβαστικές	-812.764,24	-537.120,06
Σύνολο	<u>7.088.647,44</u>	<u>5.795.357,11</u>
IV. Αποσπασίματα εις νέο		
Υπόλοιπο Επιχορηγήσεων χρήσεως ως νέο	-1.445.503,78	-621.096,65
Υπόλοιπο ΕΛΑΦΥΣΤΩΝ προηγούμενων χρήσεων	-707.174,05	-86.083,40
Σύνολο	<u>-2.152.677,83</u>	<u>-707.174,05</u>
Σύνολο όλων κεφαλαίων (A + II + ΑΠ)	<u>39.992.143,90</u>	<u>39.275.357,05</u>
B. ΠΡΟΒΛΕΠΟΜΕΝΑ ΓΙΑ ΚΙΝΗΤΟΥΣ ΚΑΙ ΒΕΛΩΔΑ		
1. Προβλέψεις για αποδέσμευση περιουσίας	18.674,01	0,00
Σύνολο	<u>18.674,01</u>	<u>0,00</u>
Γ. ΥΠΟΧΡΕΩΣΕΙΣ		
I. Μακροπρόθεσμες υποχρεώσεις		
2. Δόση Ισοτιμίας	619.288,72	892.786,41
II. Βραχυπρόθεσμες υποχρεώσεις		
1. Προμηθευτές	1.548.142,91	1.153.494,49
2. Υποχρεώσεις από φόρους και Τ.Π.	35.590,95	25.773,50
3. Δικαστηριακό Οργανισμό	44.373,90	37.982,83
4. Προκαταβολές Παροχών στην Επόμενη Χρήση	43.490,96	51.696,69
5. Πιστωτικές Διαφορές	170.185,05	96.345,12
Σύνολο υποχρεώσεων (Γ+Π)	<u>2.461.042,22</u>	<u>2.958.983,52</u>
Δ. ΜΕΤΑΒΑΤΙΚΟ ΛΟΓΑΡΙΑΣΜΟ ΠΑΡΗΓΙΚΟ		
1. Εσοδα από πώληση χρέους	4.716,15	4.716,15
2. Εσοδα χρέους ζουλιμύνα	189.339,28	351.432,21
Σύνολο	<u>194.055,43</u>	<u>356.148,36</u>
ΓΕΝΙΚΟ ΣΥΝΔΕΛΦΟΦΟΡΟΥΝΤΟΣ ΕΠΙΧΕΙΡΗΤΙΚΟ (Α+Β+Δ)	41.752.142,26	41.881.568,83
ΛΟΓΑΡΙΑΣΜΟ ΤΑΞΕΩΣ ΠΙΣΤΩΤΙΚΟ		
1. Προκαταβ. Αποσβαστικής Προσπονησθέντα	15.548.765,03	15.498.674,13
2. Προκαταβ. Αποσβαστικής Προσπονησθέντα	15.548.765,03	15.498.674,13

Επιπλέον, στο Μετατικό Κεφάλαιο του Δήμου περιλαμβάνεται το σχετικά κέρδη συνόλου αναμενόμενης αξίας 2.139.452,56 € για το οποίο όμως δεν έχει ακόμη γίνει η οριστική μεταβίβαση στο υποχρηματούχο Πανεπιστήμιο.

**ΚΑΤΑΣΤΑΘΗ ΑΠΟΤΕΛΕΣΜΑΤΩΝ ΧΡΗΣΕΩΣ**

ΚΑΤΑΣΤΑΘΗ ΑΠΟΤΕΛΕΣΜΑΤΩΝ ΧΡΗΣΕΩΣ 31ης ΔΕΚΕΜΒΡΙΟΥ 2009 (1 ΙΑΝΟΥΑΡΙΟΥ - 31 ΔΕΚΕΜΒΡΙΟΥ 2009)	Ποσό κλειόμενης χρήσεως 2009		Ποσό κλειόμενης χρήσεως 2008	
I. Αποτέλεσμα εκτέλεσεως				
1. Έσοδα από πώληση αγαθών και υπηρεσιών	718.016,32		929.936,71	
2. Έσοδα από φόρους επιστροφών - προσαρμογών	60.837,22		54.407,28	
3. Τραπεζικές επιχορηγήσεις από κρατικό προϋπολογισμό	2.251.501,09	3.032.054,60	1.694.991,35	2.709.304,34
Μείον:				
Κόστος αγαθών και υπηρεσιών		-3.355.215,45		-3.437.070,53
Μικτά αποτελέσματα (πλεονάζοντα) εκμεταλλεύσεως		-372.689,25		-747.766,19
Πόρτες:				
1. Άλλα πόρτες		227.836,97		534.669,51
Σύνολο		-54.852,28		-193.206,69
ΜΕΙΩΝ: 1. Έσοδα διαθεσίμων απαιτήσεων	444.378,37		277.288,19	
2. Έσοδα Δημοσίων εντάσεων	0,00	444.378,37	0,00	277.288,19
Μικτά αποτελέσματα (πλεονάζοντα) εκμεταλλεύσεως		893.459,95		470.478,87
ΠΛΕΟΝ: 4. Προκαταβ. Δόση και συνολική έσοδα	1.217,74		1.889,27	
Μείον:				
2. Προβλέψεις υποτιμώμενων τίτλων και χρονιόφρων		0,00		0,00
3. Χρωστικές Δόση και συνολική έσοδα	45.065,08	-43.887,34	47.416,44	-45.838,17
Ολικό αποτέλεσμα (πλεονάζοντα) εκμεταλλεύσεως		-583.397,29		-616.311,04
II. ΠΛΕΟΝ: Έκκατα αντιδράσεων				
1. Έκκατα αντιδράσεων έσοδα	353.886,05		187.696,88	
2. Έκκατα κέρδη	22.085,75		148.820,97	
3. Έσοδα προεπιλεγμένων χρέους	375.983,80		334.517,85	
Μείον:				
1. Έκκατα από ανάσφαση έσοδα	2.028,78	2.477,04		
2. Έκκατα Τ.Π.	826.204,07	49.884,02		
3. Έσοδα προεπιλεγμένων χρέους	439.922,06	389.936,20		
4. Προβλέψεις για κέρδη κινδύνων	269.868,43	-863.136,49	0,00	439.297,26
Οργανικά και λοιπά αποτελέσματα (πλεονάζοντα)		-1.445.893,78		-1.047.699,65
ΜΕΙΩΝ: Σύνολο αποσβαστικών ποσών στοχεύων	820.652,14		842.810,28	
Μείον: C) από αυτές αναπροσαρμογές στο Διαχειριστικό Κόστος	820.592,14	0,00	842.810,28	0,00
<b>ΚΑΘΑΡΑ ΑΠΟΤΕΛΕΣΜΑΤΑ (Μικτά) ΧΡΗΣΕΩΣ ΠΡΟ ΦΟΡΩΝ</b>		<u>-1.445.893,78</u>		<u>-621.080,65</u>

**ΠΙΝΑΚΑΣ ΔΙΑΒΕΒΩΣΕΩΣ ΑΠΟΤΕΛΕΣΜΑΤΩΝ**

	Ποσό κλειόμενης χρήσεως 2009	Ποσό κλειόμενης χρήσεως 2008
Καθάρω αποτελέσματα (Εξαιρούμενα) χρέους Υπόλοιπο αποσβαστικών (πλεονάζοντα) προηγούμενων	-1.445.503,78	-621.096,65
χρέους		-707.174,05
Σύνολο	-2.152.677,83	-707.174,05
Έλλοπα εις νέο	-2.152.677,83	-707.174,05
Μυλότοπος / 2010		
Ο ΔΗΜΑΡΧΟΣ ΤΟΥ ΔΗΜΟΥ ΚΥΠΡΟΥ		Ο ΠΡΟΪΤΑΜΕΝΟΣ ΤΩΝ ΟΙΚΟΝΟΜΙΚΩΝ ΥΠΗΡΕΣΙΩΝ
ΠΑΝΗΛΙΩΝ ΕΘΕΟΦΥΛΑΚΤΟΣ		Α.Δ.Τ.: ΑΕ 89971
Ο ΣΥΝΤΑΞΑΣ ΟΙΚΟΝΟΜΙΚΩΣ ΣΥΜΒΟΥΛΟΣ		
ΒΟΛΩΤΙΔΗΣ ΧΡΗΣΤΟΣ		
Αρ. Αδείας Ο.Ε.Ε. 112/1		

**ΕΚΘΕΣΗ ΕΛΕΓΧΟΥ ΑΝΕΞΑΡΤΗΤΟΥ ΟΡΚΟΤΟΥ ΕΛΕΓΚΤΗ ΛΟΓΙΤΗ**

Προς το Δημοτικό Συμβούλιο του Δήμου Κύπρου

**Έκθεση επί των Οικονομικών Καταστάσεων**  
Ελέγχθηκε η σωστή οικονομική κατάσταση του Δήμου Κύπρου που αποτελείται από τον λογαριασμό της 31ης Δεκεμβρίου 2009, την κατάσταση υπολειμμάτων και τον πίνακα διόδευσης στοιχείων της χρήσεως που έληξε την ημερομηνία αυτή, καθώς και το σχετικά προϋποθέτως.

**Ευθύνη της Διοίκησης για τις Οικονομικές Καταστάσεις**  
Η διοίκηση είναι υπεύθυνη για την καθάρτη και εύλογη παρουσίαση αυτών των οικονομικών καταστάσεων σύμφωνα με τα Λογιστικά Πρότυπα που προσαρμόζονται από την Ελληνική Νομοθεσία, όπως και για εκείνες τις τριτογενείς δικλίδες που η διοίκηση καθορίζει ως απορροφητικές ώστε να καθίσταται δυνατή η κατάρτιση οικονομικών καταστάσεων αποσπασμένων από οποιαδήποτε αποτίμηση που οφείλεται είτε σε απήχη είτε σε λάθος.

**Ευθύνη του Ελεγκτή**  
Η δική μου ευθύνη είναι να εκφράσω γνώμη επί αυτών των οικονομικών καταστάσεων με βάση τον έλεγχό μας. Διακρίνω με τον έλεγχό μας σύμφωνα με τα Διεθνή Πρότυπα Ελέγχου. Επίσης λάβαμε υπόψη μας και τις σχετικές διατάξεις του Δημοτικού και Κοινοτικού Κώδικα (Κ.Δ.Κ. Ν. 3466/2006 όπως ισχύει). Τα πρότυπα αυτά απαιτούν να συμμορφωθούμε με κανόνες διασφάλισης, καθώς και να σχεδιάσουμε και να διενεργήσουμε με συνέπεια έλεγχους οικονομικών καταστάσεων. Οι επιπλέον διαδικασίες διασφαλίζουν στην κρίση του ελεγκτή περιλαμβανομένης της υποσυνείδητης ανακάλυψης. Ο έλεγχος περιλαμβάνει τη διενέργεια διαδικασιών για την απόκτηση πληροφοριών τεκμηρίων, σχετικά με το ποσό και τις γνωστοποιήσεις στις οικονομικές καταστάσεις. Οι επιπλέον διαδικασίες διασφαλίζουν στην κρίση του ελεγκτή περιλαμβανομένης της υποσυνείδητης ανακάλυψης. Ο έλεγχος περιλαμβάνει τη διενέργεια διαδικασιών για τις περιπτώσεις αυτών των εκτιμήσεων κινδύνου, ο ελεγκτής εκτιμά τις σκοπιμότητες δικλίδες που σχετίζονται με την καθάρτη και εύλογη παρουσίαση των οικονομικών καταστάσεων του Δήμου με σκοπό το σχεδιασμό ελεγκτικών διαδικασιών κατάλληλων για τις περιπτώσεις αυτών των εκτιμήσεων κινδύνου και όχι με σκοπό την έκφραση γνώμης επί της αποτελεσματικότητας των ελεγκτικών διαδικασιών του Δήμου. Ο έλεγχος περιλαμβάνει επίσης την υιοθέτηση της ανεπιληψυμένης των λογαριασμών αυτών και μερών που χρησιμοποιήθηκαν και του ελέγχου των εκτιμήσεων που είναι από τη διοίκηση, καθώς και αξιολόγηση της συνολικής παρουσίας των οικονομικών καταστάσεων. Πιστεύουμε ότι οι ελεγκτικοί τεκμήρια που έχουμε συλλέξει είναι επαρκή και κατάλληλα για τη διεξαγωγή της ελεγκτικής μας γνώμης.

**Βάση για Γνώμη με Επιφύλαξη**  
Από τον έλεγχό μας προέκυψε το εξής: 1. Στον λογαριασμό οι ενεργητικό ελεγχηθείσες από εκτίμηση και προκαταβλήσεις ποσών ποσό € 1.411.112,24 περιλαμβάνονται έργα υπό παραβίαση ποσό € 1.071.345,74 από την προηγούμενη χρήση. Μέχρι την ημερομηνία έκδοσης της Έκθεσης ελέγχου, η Τριτογενής απήχη του Δήμου δεν έχει διεισθύνει τον άκρως μικρό ποσό που ακριβώς οριστική χρήση και των προεπιλεγμένων χρέους ποσό € 339.765,50, πρώτα να μεταφερθεί στους λογαριασμούς των ποσών μετά από οριστική παραβίαση των έργων. 2. Ο Δήμος δεν έχει κάνει αποτίμηση της αξίας των συμμετοχών του σε άλλες επιχειρήσεις την 31 Δεκεμβρίου 2009. Οι επιχειρήσεις αυτές, δεν ελέγχονται από Οριστικό Έλεγκτή Λογιστή και ως εκ τούτου ποσός των € 50.838,38, που εμφανίζεται ως αξία συμμετοχών του Δήμου, αντιπροσωπεύει την αξία κλήσεων που ο Δήμος δεν ελέγχει από την 31/12/2009 την αμειψιχό του στην Διμοτική Επιχείρηση Υδάτωνς ύψους € 3.181.896,81. Επίσης δεν εμφανίζεται ως υποχρέωση το οφειλόμενο κεφάλαιο προς την Διμοτική Επιχείρηση Υδάτωνς ύψους € 373.000,00 παρ' ότου η αντίστοιχη έκφραση επί των υπολειμμάτων χρέους. 3. Μέχρι την ημερομηνία έκδοσης της Έκθεσης μας δεν έχουμε λάβει απήχη της επίσημης του Νομικού Συμβούλου του Δήμου για τυχόν εκκρεμείς δικαστικές αγασίες κατά του Δήμου και για τυχόν σχετιζόμενα κληρονομικά έσοδα επί των υπολειμμάτων.

**Γνώμη με Επιφύλαξη**  
Κατά τη γνώμη μας, εφόσον από τις επιπτώσεις των θεμάτων που συμπεριλαμβάνονται στην παράγραφο Βάση για Γνώμη με Επιφύλαξη, οι ανατομικές οικονομικές καταστάσεις παρουσιάζουν εύλογο, από κάθε ουσιαστική άποψη, την οικονομική θέση του Δήμου κατά την 31η Δεκεμβρίου 2009 και τη χρηματοοικονομική του επίθεση για τη χρήση που έληξε την ημερομηνία αυτή σύμφωνα με τα Λογιστικά Πρότυπα που προσαρμόζονται από την Ελληνική Νομοθεσία.

**Αναφορά επί άλλων νομικών και κανονιστικών θεμάτων**  
Επιπλέον, εφόσον η σύμφωνη και την αποτίμηση του παρεχόμενου της Έκθεσης Διαχειριστικής και Διαμαρτυρικής Επιτροπής προς το Δημοτικό Συμβούλιο με τις σωτήρες οικονομικές καταστάσεις

Σέρρες, 09/12/2010

Ο ΟΡΚΟΤΟΣ ΕΛΕΓΚΤΗΣ ΛΟΓΙΤΗΣ

ΓΕΩΡΓΙΟΣ ΠΑΝΑΓΙΩΤΑΚΟΣ  
Α.Μ. ΣΟΕΑ 43881  
PRIME AUDIT ΕΠΕ  
Κ. Καραμάνη 28  
Α.Α.Μ. Ε.Ε. 150

**ΔΗΜΟΣ ΚΥΡΡΟΥ**  
**ΠΟΛΙΤΙΚΟ ΤΜΗΜΑ**  
**31ης Δεκεμβρίου 2010**  
**9η ΔΙΑΧΕΙΡΙΣΤΙΚΗ ΧΡΗΣΗ (1 ΙΑΝΟΥΑΡΙΟΥ - 31 ΔΕΚΕΜΒΡΙΟΥ 2010)**  
**ΠΟΣΑ ΣΕ ΕΥΡΩ**

	Ποσά κλειόμενης χρήσης 2010			Ποσά κλειόμενης χρήσης 2009			Παθητικό	Ποσά κλειόμενης χρήσης 2010	Ποσά κλειόμενης χρήσης 2009
	Αξία επενδύσεων	Αποσβέσεις	Αναπόθ. Αξία	Αξία επενδύσεων	Αποσβέσεις	Αναπόθ. Αξία			
<b>ΕΞΟΔΑ</b>	<b>201.235,29</b>	<b>111.015,60</b>	<b>90.219,69</b>	<b>182.818,91</b>	<b>70.826,58</b>	<b>82.082,26</b>			
Α.1 ΑΙΛΙΑ ΚΕΦΑΛΑΙΑ									
1. Κεφάλαιο	201.235,29	111.015,60	90.219,69	182.818,91	70.826,58	82.082,26	34.147.173,90	34.147.173,90	
2. Αποφ. για επενδύσεις							34.147.173,90	34.147.173,90	
<b>Γ. ΠΛΗΘΟΣ ΕΝΕΡΓΗΤΙΚΟ</b>									
Β. Επενδύσεις ακινητοποιήσεων	4.924.085,35	0,00	4.924.085,35	4.924.085,35	0,00	4.924.085,35			
1. Μητρο - Οικόπεδα	1.395.813,16	378.822,81	1.019.690,35	1.395.406,43	267.304,49	1.028.101,94			
1α. Πλατείες - Πάρκο - Πεδίο και κοινόχρηστα	2.650.483,81	1.230.929,94	1.419.553,87	1.852.369,72	1.138.918,71	713.441,01			
1β. Οδοί - Οδοστρώματα κοινής χρήσεως	1.434.042,41	536.578,44	897.463,97	1.399.371,54	412.216,87	987.154,67			
2. Άσφαλ - Δάση	23.558.166,22	0,00	23.558.166,22	23.558.166,22	0,00	23.558.166,22			
3. Κτίρια και τεχνικά έργα	10.877.705,20	2.765.594,49	8.112.110,71	9.101.186,22	2.388.786,08	6.712.400,14			
3α. Κτιριακές εγκαταστάσεις κοινής χρήσεως	145.314,79	19.237,74	126.077,05	118.314,79	9.632,04	108.682,71			
3β. Εργασίες ηλεκτρομηχανολογικής κοινής χρήσεως	458.589,25	272.814,37	185.774,88	434.098,54	242.500,42	191.597,82			
3γ. Λοιπές μόνιμες εγκαταστάσεις κοινής χρήσεως	628.321,56	110.072,86	518.248,70	473.289,36	79.525,89	395.739,49			
4. Μηχανήματα - Τεχνικά εργαλεία	373.698,28	89.217,82	284.480,46	369.588,43	70.662,53	298.925,90			
5. Μεταφορικά μέσα	514.862,82	289.435,51	225.427,31	530.272,92	237.804,06	292.468,86			
6. Επισκευές και λοιπός εξοπλισμός	468.468,94	200.393,99	268.074,95	381.121,04	244.811,41	136.309,63			
7. Απορροφώσιμα υπό κεφάλαιο και προαποβλ. κτήρια παγίων	-850.762,02	0,00	-850.762,02	-1.411.112,24	0,00	-1.411.112,24			
8. Λοιπά ακινητοποιήματα (ΓΠ)	48.054.004,75	6.889.621,05	41.164.383,70	45.835.956,35	6.119.035,63	40.716.920,72	16.674,01	16.674,01	
<b>Γ. ΠΛΗΘΟΣ ΠΑΘΗΤΙΚΟ</b>									
1. Προβλ. από εμπεδωμένες υποχρεώσεις	50.838,38	0,00	50.838,38	50.838,38	0,00	50,838,38	1.404,50	619,26	
2. Δάνεια Τραπεζών	14.873,51	0,00	14.873,51	14,873,51	0,00	14,873,51	619,26	619,26	
<b>Δ. ΠΛΗΘΟΣ ΕΝΕΡΓΗΤΙΚΟ</b>									
1. Προβλ. από εμπεδωμένες υποχρεώσεις	50.838,38	0,00	50,838,38	50,838,38	0,00	50,838,38	1.404,50	619,26	
2. Δάνεια Τραπεζών	14,873,51	0,00	14,873,51	14,873,51	0,00	14,873,51	619,26	619,26	
<b>Ε. ΠΛΗΘΟΣ ΕΝΕΡΓΗΤΙΚΟ</b>									
1. Προβλ. από εμπεδωμένες υποχρεώσεις	50,838,38	0,00	50,838,38	50,838,38	0,00	50,838,38	1.404,50	619,26	
2. Δάνεια Τραπεζών	14,873,51	0,00	14,873,51	14,873,51	0,00	14,873,51	619,26	619,26	
<b>ΣΥΝΟΛΟ ΚΥΚΛΟΦΟΡΟΥΝΤΟΣ ΕΝΕΡΓΗΤΙΚΟΥ</b>									
Ε.ΜΕΤΑΒΑΤΙΚΟ ΛΟΓΑΡΙΑΣΜΟ ΕΝΕΡΓΗΤΙΚΟΥ									
1. Έσοδα από πώληση αγαθών και υπηρεσιών	269.868,43	0,00	269.868,43	269.868,43	0,00	269.868,43	3.144.723,28	1.841.772,50	
2. Έσοδα από φόρους εισοδήματος	269.868,43	0,00	269.868,43	269.868,43	0,00	269.868,43	4.619.333,27	2.481.942,22	
3. Έσοδα από φόρους εισοδήματος	1.025,21	0,00	1.025,21	1.025,21	0,00	1.025,21	0,00	0,00	
4. Έσοδα από φόρους εισοδήματος	0,00	0,00	0,00	0,00	0,00	0,00	0,00	0,00	
5. Απορροφώσιμα υπό κεφάλαιο και προαποβλ. κτήρια παγίων	992.210,22	0,00	992.210,22	992.210,22	0,00	992.210,22	0,00	0,00	
<b>ΣΥΝΟΛΟ ΚΥΚΛΟΦΟΡΟΥΝΤΟΣ ΕΝΕΡΓΗΤΙΚΟΥ</b>									
Ε.ΜΕΤΑΒΑΤΙΚΟ ΛΟΓΑΡΙΑΣΜΟ ΕΝΕΡΓΗΤΙΚΟΥ									
1. Έσοδα από πώληση αγαθών και υπηρεσιών	81.618,50	0,00	81.618,50	81.618,50	0,00	81.618,50	4.715,15	4.715,15	
2. Έσοδα από φόρους εισοδήματος	43.512.480,65	0,00	43.512.480,65	43.512.480,65	0,00	43.512.480,65	115.468,80	186.530,28	
3. Έσοδα από φόρους εισοδήματος	1.324.315,71	0,00	1.324.315,71	1.324.315,71	0,00	1.324.315,71	14.324.315,71	15.548.785,03	
4. Έσοδα από φόρους εισοδήματος	14.324.315,71	0,00	14.324.315,71	14.324.315,71	0,00	14.324.315,71	16.548.785,03	16.548.785,03	

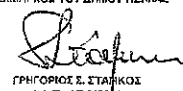
Σημειώσεις: Στο Μεσοκρά Κεφάλαιο του δήμου περιλαμβάνονται τα οχολικά τίτλα συνολικής οφειλόμενης αξίας 2.138.452,85 € για τα οποία όμως δεν έχει δοθεί για η οριστική μεταβίβαση στο υποχρεωτικό Κεφάλαιο.


**ΚΑΤΑΣΤΑΣΗ ΑΠΟΤΕΛΕΣΜΑΤΩΝ ΧΡΗΣΕΩΣ**  
**31ης ΔΕΚΕΜΒΡΙΟΥ 2010 (1 ΙΑΝΟΥΑΡΙΟΥ - 31 ΔΕΚΕΜΒΡΙΟΥ 2010)**


	Ποσά κλειόμενης χρήσης 2010	Ποσά κλειόμενης χρήσης 2009
<b>Ι. Αποτέλεσματα εκμεταλλεύσεως</b>		
1. Έσοδα από πώληση αγαθών και υπηρεσιών	506.935,72	716.018,32
2. Έσοδα από φόρους εισοδήματος - προαποβλ. κτήρια παγίων	87.701,76	63.037,22
3. Τακτικές επιχορηγήσεις από κρατικό προϋπολογισμό	1.596.726,81	2.251.301,06
4. Λοιπά έσοδα	3.320.805,66	3.355.215,15
Μείον: 1. Άλλα έσοδα	-739.437,87	-322.654,66
2. Προβλ. από εμπεδωμένες υποχρεώσεις	-228.883,27	-227.538,87
3. Χρεωστικοί τόκοι επί συνολικού εφέδου	-516.744,30	-35.723,38
<b>ΕΙΣΟΔΑ</b>	<b>419.424,74</b>	<b>444.378,37</b>
ΕΙΣΟΔΑ: 1. Έσοδα λειτουργικής δραστηριότητας	0,00	0,00
2. Έσοδα από φόρους εισοδήματος	419.424,74	444.378,37
3. Έσοδα από φόρους εισοδήματος	803,21	1.217,74
4. Έσοδα από φόρους εισοδήματος	0,00	0,00
5. Απορροφώσιμα υπό κεφάλαιο και προαποβλ. κτήρια παγίων	78.680,41	-45.085,08
6. Λοιπά έσοδα	-1.008.086,22	-683.167,29
<b>ΕΙΣΟΔΑ ΑΠΟΤΕΛΕΣΜΑΤΩΝ (ΕΙΣΟΔΑ) ΕΚΜΕΤΑΛΛΕΥΣΕΩΣ</b>	<b>511.409,50</b>	<b>353.898,05</b>
1. Έξοδα λειτουργικής δραστηριότητας	219.837,43	22.065,75
2. Έξοδα από φόρους εισοδήματος	761.336,93	375.883,80
Μείον: 1. Έκτακτα και ανεγόμενα έξοδα	13.350,46	2.025,73
2. Έκτακτα έξοδα	48.696,30	528.304,07
3. Έξοδα από φόρους εισοδήματος	802.894,15	439.322,08
4. Προβλ. από εμπεδωμένες υποχρεώσεις	0,00	238.888,43
5. Χρεωστικοί τόκοι επί συνολικού εφέδου	624.870,91	1.238.120,39
6. Λοιπά έξοδα	-868.858,22	-1.445.503,76
<b>ΕΙΣΟΔΑ ΑΠΟΤΕΛΕΣΜΑΤΩΝ (ΕΙΣΟΔΑ) ΕΚΜΕΤΑΛΛΕΥΣΕΩΣ</b>	<b>920.774,57</b>	<b>820.562,14</b>
Μείον: 1. Οί από αυτές εισοδηματικές στο λειτουργικό κόστος	920.774,57	0,00
<b>ΚΑΘΑΡΑ ΑΠΟΤΕΛΕΣΜΑΤΑ (ΕΛΛΙΠΣΗ) ΧΡΗΣΕΩΣ ΠΡΟ ΦΟΡΩΝ</b>	<b>-869.699,22</b>	<b>-1.145.503,76</b>

**ΠΙΝΑΚΑΣ ΔΙΑΦΕΡΕΣ ΑΠΟΤΕΛΕΣΜΑΤΩΝ**

	Ποσά κλειόμενης χρήσης 2010	Ποσά κλειόμενης χρήσης 2009
Καθαρά αποτελέσματα (ΕΛΛΙΠΣΗ) λειτουργικής δραστηριότητας	-869.699,22	-1.145.503,76
Υπόλοιπο αποτελεσμάτων (επένδυσιμων) προηγούμενης χρήσεως	-2.152.677,83	-707.174,05
<b>Σύνολο</b>	<b>-3.022.377,05</b>	<b>-1.852.677,81</b>
<b>ΕΛΛΙΠΣΗ ΕΙΣΟΔΩΝ</b>	<b>-3.022.377,05</b>	<b>-1.852.677,81</b>

Μηλότοπος, 31/01/2011  
**Ο ΔΗΜΑΡΧΟΣ ΤΟΥ ΔΗΜΟΥ ΠΕΛΛΑΣ**  
  
**ΓΡΗΓΟΡΙΟΣ Σ. ΣΤΑΥΡΙΔΗΣ**  
 Α.Δ.Τ.: ΑΖ 310401

**Η ΠΡΩΤΟΔΕΙΧΝΗ ΤΩΝ ΟΙΚΟΝΟΜΙΚΩΝ**  
**ΥΠΗΡΕΣΙΩΝ**  
  
**ΓΙΑΝΤΣΟΥ ΖΑΧΑΡΙ**  
 Α.Δ.Τ.: Τ465208

**Ο ΣΥΝΤΑΞΙΑΣ ΟΙΚΟΝΟΜΙΚΟΙ ΤΥΦΩΘΑΝΟΣ**  
  
**ΒΟΥΛΙΑΤΗΣ ΧΡΗΣΤΟΣ**  
 Αρ. Αδείας Ο.Ε.Ε. 11871

**ΔΗΜΟΣ ΜΕΓΑΛΟΥ ΑΛΕΞΑΝΔΡΟΥ ΝΟΜΟΥ ΠΕΛΛΑΣ**  
**ΙΣΟΛΟΓΙΣΜΟΣ της 31ης ΔΕΚΕΜΒΡΙΟΥ 2005-4η ΔΗΜΟΤΙΚΗ ΧΡΗΣΗ (1η ΙΑΝΟΥΑΡΙΟΥ-31η ΔΕΚΕΜΒΡΙΟΥ 2006)**

Ε. Ν. Ε. Ρ. Γ. Η. Τ. Κ. Ο	Ποσό κλειόμενης χρήσης 2006			Ποσό προηγούμενης χρήσης 2005			Π. Α. Β. Η. Τ. Λ. Κ. Ο	Ποσό κλειόμενης χρήσης 2006	Ποσό προηγούμενης χρήσης 2005
	Αύξουσες	Αποφθίνουσες	Αυτάρκεια Διά	Αύξουσες	Αποφθίνουσες	Αυτάρκεια Διά			
<b>Β. ΕΞΟΔΑ ΕΚΚΑΤΑΣΤΑΣΕΩΣ</b> 4. Άλλα έξοδα εγκαταστάσεως	22.080,80	17.723,76	4.356,84	18.982,80	15.098,27	3.884,53	<b>Α. ΔΙΑ ΚΕΦΑΛΑΙΑ</b> Ι. Κεφάλαια	4.765.959,70	4.765.959,70
<b>Γ. ΠΑΓΙΟ ΕΝΕΡΓΗΤΙΚΟ</b> II. Ενεργήματα ακινήτων 1. Γηπέδα - Οικόπεδα 1α. Πλατείες - Πάρκα - Καθίστατα κοινής χρήσεως 1β. Οδοί - Οδοστρώματα κοινής χρήσεως 1γ. Πεζοδρόμια κοινής χρήσεως 2. Ορυχεία, Μεταλλεία, Λατομεία, Αγροί, Φυτείες, Δάση 3. Κάβρα & τρικά εργα 3α. Ενκαταστάσεις ηλεκτροφυματισμού κοινής χρήσεως 3β. Λοιπές τρέφιμες εγκαταστάσεις κοινής χρήσεως 4. Μηχάνη - μηχανές εγκαταστάσεις & λοιπές μηχανές εξοτ.κ 5. Μεταφορικά μέσα 6. Επιπλα & λοιπές εξοπλισμούς 7. Ακινήτα μηχανήματα υπό εκτέλεση και προκαταβολές παγίων Σύνολο Ακινήτων (ΓII)	1.668.680,30 131.092,85 192.813,85 198.092,09 1.622.314,04 2.325.964,85 62.238,83 314.954,95 18.200,00 194.800,40 428.916,75 2.092.152,90	- 69.698,85 206.265,21 99.924,58 - 799.846,83 37.181,56 68.776,84 4.773,33 105.837,67 402.964,82 2.092.152,90	1.668.680,30 61.796,10 206.265,21 160.167,51 1.622.314,04 1.616.218,32 25.078,26 246.178,31 13.426,67 88.682,73 25.951,93 2.092.152,90	1.668.680,30 131.682,95 374.073,17 186.092,09 1.616.114,54 2.287.704,85 82.236,83 311.721,07 18.200,00 194.800,40 402.230,69 1.478.663,17	1.688.680,30 58.917,65 161.653,85 93.660,11 1.616.114,54 582.160,26 30.258,69 31.877,25 1.133,33 88.448,70 375.410,48 1.478.663,17	3.884,53	II. Διανομές αναπροσαρμογής - Επικρατηθέντων 4. Επικρατήσεις επενδύσεων	2.082.152,90	1.028.772,25
III. Τέλος τεχνικών επενδύσεως & άλλες μακροπρόθεσμες χρηματοοικονομικές απαιτήσεις 1. Τέλος παγίων επενδύσεως Σύνολο Παγίων Ενεργητικού (ΓII + ΓIII)	35.803,37	-	35.803,37	-	-	35.803,37	IV. Αποτελέσματα εις νέο Υπόλοιπο ελλείμματος χρήσεως εις νέο Υπόλοιπο πλεονασμάτων προηγούμενων χρήσεων εις νέο	137.690,29	232.881,73
<b>Α. ΚΥΚΛΟΦΟΡΟΥΝ ΕΝΕΡΓΗΤΙΚΟ</b> II. Απαιτήσεις 1. Απαιτήσεις από πώληση αγαθών & υπηρεσιών 5. Χρεώσεις διάφορα	538.028,07	3.644,47	541.672,54	651.684,60	651.684,60	651.684,60	VI. ΥΠΟΧΡΕΩΣΕΙΣ I. Μακροπρόθεσμες υποχρεώσεις 2. Δανειακά Τμήματα	7.322.558,18	6.894.767,82
IV. Διαθέσιμα 1. Ταμεία 3. Καταθέσεις άμεσες & προθεσμιακές Σύνολο Κυκλοφορούντος Ενεργητικού (ΔII + ΔIV)	617,28 191.268,13 491.873,41	-	617,28 191.268,13 491.873,41	2.231,26 409.968,08 412.199,33	2.231,26 409.968,08 412.199,33	2.231,26 409.968,08 412.199,33	II. Βραχυπρόθεσμες υποχρεώσεις 1. Προμηθευτές 2α. Επιστρεφτέα πληρωτέα 5. Υποχρεώσεις από φόρους-τέλη 6. Ασφαλιστικοί Οργανισμοί 7. Μακροπρόθεσμες υποχρεώσεις πληρωτέες στην επόμενη χρήση 8. Πιστωτές διάφορα Σύνολο υποχρεώσεων (ΓI+ΓII)	170.170,36 126.918,88 11.628,38 26.687,15 84.103,70 10.805,83	79.683,98 23.354,20 18.850,83 18.633,41 82.177,32
<b>Δ. ΜΕΤΑΒΑΤΙΚΟΙ ΛΟΓΑΡΙΑΣΜΟΙ ΕΝΕΡΓΗΤΙΚΟΥ</b> 1. Έσοδα χρήσεως διατεθειμένα	132.425,45	-	132.425,45	61.134,74	61.134,74	61.134,74	Δ. ΜΕΤΑΒΑΤΙΚΟΙ ΛΟΓΑΡΙΑΣΜΟΙ ΠΑΘΗΤΙΚΟΥ 1. Έξοδα χρήσεως διατεθειμένα	3.998,81	1.186,78
ΓΕΝΙΚΟ ΣΥΝΟΛΟ ΕΝΕΡΓΗΤΙΚΟΥ (B + Γ + Δ + Ε)	8.889.323,48	-	8.889.323,48	8.223.137,04	8.223.137,04	8.223.137,04	ΓΕΝΙΚΟ ΣΥΝΟΛΟ ΠΑΘΗΤΙΚΟΥ (A + Γ + Δ)	8.889.323,48	8.223.137,04
ΛΟΓΑΡΙΑΣΜΟΙ ΤΑΞΕΩΣ ΧΡΕΙΣΤΙΚΟΥ 2. Χρεωστικοί λογαριασμοί Προϋπολογισμού	4.293.280,03	-	4.293.280,03	4.348.293,71	4.348.293,71	4.348.293,71	ΛΟΓΑΡΙΑΣΜΟΙ ΤΑΞΕΩΣ ΠΙΣΤΩΤΙΚΟΥ 2. Πιστωτικοί λογαριασμοί Προϋπολογισμού	4.293.280,03	4.048.293,71

**ΚΑΤΑΣΤΑΣΗ ΛΟΓΑΡΙΑΣΜΟΥ ΑΠΟΤΕΛΕΣΜΑΤΩΝ ΧΡΗΣΕΩΣ ΤΗΣ 31ης ΔΕΚΕΜΒΡΙΟΥ 2006**

**ΠΙΝΑΚΑΣ ΔΙΑΔΟΧΗΣ ΑΠΟΤΕΛΕΣΜΑΤΩΝ**

I. Αποτελέσματα εκμεταλλεύσεως	Ποσό κλειόμενης χρήσης 2006			Ποσό προηγούμενης χρήσης 2005			Καθόρα αποτελέσματα (έλλειμμα) χρήσεως (*): Υπόλοιπο αποτελεσμάτων (πλεονασμάτων) προηγούμενων χρήσεων Πλεονασμα εις νέο	Ποσό κλειόμενης χρήσης 2006	Ποσό προηγούμενης χρήσης 2005
	Εσοδα από πώληση αγαθών και υπηρεσιών	Εσοδα από φόρους-εφόρους-πρώταγμα-προσαυξήσεως	Τοκισικές επιχορηγήσεις από κρατικά προϋπολογισμούς	Μείον:	Κόστος αγαθών και υπηρεσιών	Μικρά αποτελέσματα (πλεονασμα) εκμεταλλεύσεως			
1. Έσοδα από πώληση αγαθών και υπηρεσιών	348.851,71	215.153,79	1.487.016,66	549.864,02	184.792,53	1.411.350,88	137.690,29	232.881,73	
2. Έσοδα από φόρους-εφόρους-πρώταγμα-προσαυξήσεως	215.153,79	-	-	184.792,53	-	-	112.628,38	378.174,14	
3. Τοκιστικές επιχορηγήσεις από κρατικά προϋπολογισμούς	1.487.016,66	2.031.021,15	-	1.411.350,88	2.148.007,41	-	474.445,58	612.035,87	
<b>Μείον:</b>	1.999.655,00	42.465,26	-	1.540.300,16	605.707,26	-	-	-	
Κόστος αγαθών και υπηρεσιών	1.999.655,00	42.465,26	-	1.540.300,16	605.707,26	-	-	-	
Μικρά αποτελέσματα (πλεονασμα) εκμεταλλεύσεως	42.465,26	-	-	605.707,26	-	-	-	-	
Σύνολο Μείον:	226.210,74	288.875,99	-	151.233,93	766.941,19	-	-	-	
1. Έσοδα διοικητικής λειτουργίας	367.980,70	397.980,70	-	419.764,67	447.620,44	-	-	-	
2. Έσοδα λειτουργίας δημοσίων σχέσεων	39.000,00	-	-	27.755,47	309.426,75	-	-	-	
<b>Μικρά αποτελέσματα (ζημία) εκμεταλλεύσεως</b>	-129.304,71	-	-	-	-	-	-	-	
Πλέον:	5.480,00	-	-	3.546,15	-	-	-	-	
3. Πιστωτικοί τόκοι & συναφή έσοδα	5.480,00	-	-	3.546,15	-	-	-	-	
3. Χρεωστικοί τόκοι & συναφή έξοδα	64.900,38	58.520,38	-	79.417,09	75.870,94	-	-	-	
<b>Ολικά αποτελέσματα (ζημία) εκμεταλλεύσεως</b>	-187.825,09	-	-	-	233.549,81	-	-	-	
II. Έκτακτα αποτελέσματα	116.627,19	-	-	89,71	-	-	-	-	
1. Έκτακτα & Ανόργανα έσοδα	116.627,19	-	-	89,71	-	-	-	-	
2. Έσοδα προηγούμενων χρήσεων	51.951,16	-	-	165.380,61	-	-	-	-	
<b>Μείον:</b>	168.676,35	-	-	168.047,32	-	-	-	-	
1. Έκτακτα & Ανόργανα έξοδα	85.415,44	-	-	3.865,82	-	-	-	-	
3. Έξοδα προηγούμεν. Χρήσεων	23.028,11	118.443,55	50.234,80	163.089,48	166.735,40	-698,08	-	-	
Οργανικά & Έκτακτα Αποτελέσματα (ζημία)	-137.598,29	-	-	205.374,75	-	-	-	-	
Μείον:	201.660,75	-	-	205.374,75	-	-	-	-	
<b>Σύνολο αποτελέσεων παγίων στοιχείων</b>	201.660,75	-	-	205.374,75	-	-	-	-	
Μείον: Οι από αυτές αναμοιρασθέντες στο λειτουργικό κόστος ΚΑΘΟΡΑ ΑΠΟΤΕΛΕΣΜΑΤΑ (έλλειμμα) ΧΡΗΣΕΩΣ	-	-	-	-	-	-	-	-	

**ΕΚΘΕΣΗ ΕΛΕΓΧΟΥ ΟΡΚΩΤΟΥ ΕΛΕΓΚΤΗ ΛΟΓΙΣΤΗ**  
**Προς το Δημοτικό Συμβούλιο του Δήμου Μεγάλου Αλεξάνδρου Νομού Πέλλας**

Ελέγξω της ανωτέρω οικονομικής καταστάσεως καθώς και το σχετικό Προσάρτημα του Δήμου Μεγάλου Αλεξάνδρου Νομού Πέλλας της χρήσεως που έληξε την 31<sup>η</sup> Δεκεμβρίου 2006. Η ευθύνη της σύνταξης των οικονομικών καταστάσεων βαρύνει τη διοίκηση του Δήμου. Η δική μου ευθύνη περιορίζεται στη διαμόρφωση και τη διατύπωση γνώμης επί των οικονομικών καταστάσεων εδραιωμένης στον διενεργηθέντα έλεγχο. Ο έλεγχός μας διεξήχθη σύμφωνα με τα Ελληνικά Ελεγκτικά Πρότυπα, που είναι ενσωματωμένα με τα Διεθνή Ελεγκτικά Πρότυπα. Επίσης λάβαμε υπόψη μας και τη σχετική διατάξεις του Δημοτικού και Κοινοτικού Κώδικα όπως ισχύουν (Π.Δ.410/1995 και Ν.3463/2006). Τα Πρότυπα αυτά απαιτούν τα σχετικά στοιχεία του ελεγκτικού έργου κατά τρόπο που να διασφαλίζει με εξαιρετική βεβαιότητα ότι οι οικονομικές καταστάσεις είναι αναληθείς και αναπαραστάσιμες. Ο έλεγχός επίσης περιλαμβάνει την αξιολόγηση των λογιστικών αρχών που ακολουθήθηκαν, τον σεβασμό της διοίκησης του Δήμου και, γενικότερα, της παρουσιάζουσας των δεδομένων στις οικονομικές καταστάσεις καθώς και τη συμμόρφωση των περιλαμβανόμενων της Εκθέσεως Διαχειρίσεως της Δημομαρχικής Επιτροπής προς το Δημοτικό Συμβούλιο με τις οικονομικές καταστάσεις. Πιπιτόουμε ότι ο έλεγχός μας προέκυψε από καθαρή επαρκή βάση για τη διαμόρφωση της γνώμης μας. Ο Δήμος εφόρμωσε ορθά το Κλαδικό Λογιστικό Σχέδιο Δήμων και κοινοτήτων Π.Δ. 315/1999. Από τον έλεγχό μας προέκυψαν τα εξής: 1) Το κανάλι του λογαριασμού του Ενεργητικού Γ-III-1 «Τέλος πάγιας επένδυσεως» ευρώ 35.803,37 περιλαμβάνει συμμετοχές του δήμου σε δύο δημοτικές επιχειρήσεις οι οποίες δεν έχουν ελεγχθεί από Ορκωτούς Ελεγκτές Λογιστές και έχουν αποτιμηθεί στην αξία κτήσεώς τους, με βάση άμεσους ισολογισμούς 31.12.2006 ή εσωτερικά λογιστικά βιβλία της πύξ εις αυτών αξίας κτήσεως ευρώ 21.129,86 είναι μεγαλύτερη από ποσό ευρώ 194.252,31 ενώ της άλλης αξίας κτήσεως ευρώ 14.673,51 είναι συνολικά 2) στο κανάλι του ενεργητικού Δ-ΙΙ-1 «Αποτιμήσεως από πώληση αγαθών και υπηρεσιών» περιλαμβάνονται και αποτιμήσεως σε καθαυτότητα ποσού ευρώ 420.000,00 περίπου για τις οποίες δεν έχει σχηματιστεί καμία πρόβλεψη σε βάρος των αποτελεσμάτων της χρήσεως για ανέχυνση ζημιά από τη μη ελιπόρσή τους. Κατά τη γνώμη μας θα έπρεπε να έχει σχηματιστεί πρόβλεψη ποσού ευρώ 130.000,00 περίπου. 3) Τα αποτελέσματα της παρούσας χρήσεως εμπεριείχθησαν με ποσό ευρώ 87.945,02 για εξόφληση ληξιπρόθεσμων αμειών της Δημοτικής επιτροπής «ΔΕΑΜΑ» προς το Ελληνικό Δημόσιο και το ΙΚΑ, βάσει του Ν.3448/06 άρθρο 19 παρ.6. Το σχετικό ποσό περιλαμβάνεται στο λογαριασμό «Έκτακτα & ανόργανα έξοδα». 4) Λόγω αδυναμίας συσχέτισης των λαμβανόμενων επιχορηγήσεων με τα πάγια στοιχεία έχουν επενδυθεί δεν έμβια σε θέση να επιβεβαιωθούν το ποσό με το οποίο έχουν ωφεληθεί τα αποτελέσματα χρήσεως και που αντιστοιχεί στις αναλογιστικές απορρίψεις των επιχορηγήσεων παγίων ευρώ 115.209,77 περιλαμβάνονται στο λογαριασμό «Έκτακτα & ανόργανα έσοδα». 5) Δεν απεικονίζονται λογιστικά, σε λογαριασμούς τόκους οι ληξιπρόθεσμες εγγυημένες εντολές. 6) Δεν μας προσκομίστηκε επιστολή από το Νομικό Σύμβουλο σχετικά όμην τη κυριότητα των συνήτων και τυχόν εμπόδισμα βάρη επί αυτών και 8) με εκκρεμείς βίβες. Με εφορία της επιτήδεσεως των ανωτέρω βεβαιώτων κατά τη γνώμη μας, οι προσαναφερόμενες οικονομικές καταστάσεις απεικονίζουν, ακριβολογικά την οικονομική θέση του Δήμου κατά την 31<sup>η</sup> Δεκεμβρίου 2006 και τα αποτελέσματα των εργασιών της χρήσεως που έληξε αυτή την ημερομηνία, σύμφωνα με τα λογιστικά πρότυπα που προδιαγράφονται από την Ελληνική νομοθεσία και το περιεχόμενο της Εκθέσεως Διαχειρίσεως της Δημομαρχικής Επιτροπής προς το Δημοτικό Συμβούλιο σύμφωνα με τις προσαναφερόμενες οικονομικές καταστάσεις.

**IBDO BDO ΠΡΟΤΥΠΟΣ ΕΛΛΗΝΙΚΗ ΕΛΕΓΚΤΙΚΗ Α.Ε ΟΡΚΩΤΟΙ ΕΛΕΓΚΤΕΣ ΛΟΓΙΣΤΕΣ**  
**ΠΑΤΗΣΙΩΝ 81 & ΧΕΥΑΕΝ**  
**T.K 104.34**  
**A.M. ΣΟΒΑ 111**

Αθήνα 26/07/2007  
**Ο ΟΡΚΩΤΟΣ ΕΛΕΓΚΤΗΣ ΛΟΓΙΣΤΗΣ**  
**ΑΡΙΣΤΕΙΔΗΣ-ΑΝΤΩΝΙΟΣ ΓΡΗΓ. ΕΦΘΥΝΟΣ**  
**A.M. ΣΟΒΑ 14851**







**ΔΗΜΟΣ ΜΕΓΑΛΟΥ ΑΛΕΞΑΝΔΡΟΥ ΝΟΜΟΥ ΠΕΛΛΑΣ**  
**ΙΣΟΛΟΓΙΣΜΟΣ της 31ης ΔΕΚΕΜΒΡΙΟΥ 2009-6η ΔΗΜΟΤΙΚΗ ΧΡΗΣΗ (1η ΙΑΝΟΥΑΡΙΟΥ-31η ΔΕΚΕΜΒΡΙΟΥ 2009)**

Ε.Ν.Ε.Ρ.Γ.Η.Τ.Ι.Κ.Ο	Ποσά κλειόμενης χρήσης 2009			Ποσά προηγούμενης χρήσης 2008			Π.Α.Ρ.Η.Τ.Ι.Κ.Ο	Ποσά κλειόμενης χρήσης 2009	Ποσά προηγούμενης χρήσης 2008
	Αξία κτήσεως	Αποσβέσεις	Αναπόσβ. Αξία	Αξία κτήσεως	Αποσβέσεις	Αναπόσβ. Αξία			
<b>Β. ΞΕΘΔΑ ΕΚΚΑΤΑΞΕΩΣ</b>							<b>Α. ΙΔΙΑ ΚΕΦΑΛΑΙΑ</b>		
4. Λοιπά έσοδα εγκαταστάσεων	304.481,78	45.295,89	259.185,89	243.321,78	33.693,63	209.628,15	1. Κεφάλαια	4.755.959,70	4.739.959,70
<b>Γ. ΠΑΓΙΟ ΕΝΕΡΓΗΤΙΚΟ</b>							II. Διαφορές επενδύσεων - Επιχορηγ. επενδύσεων	3.123.558,28	2.739.213,67
II. Εγκαταστάσεις ακινοποιήσιμων	1.668.680,30	-	1.668.680,30	1.668.680,30	-	1.668.680,30	4. Επιχορηγούμενες επενδύσεις		
1. Γήρεδα - Οικόπεδα	418.727,82	148.996,58	271.731,04	375.278,30	112.116,57	263.161,73	IV. Απομολούμενα εγγύδια	61.033,64	22.194,74
1α. Πλεονέκτημα-Πλειότομο κοινής χρήσεως	846.143,96	363.442,03	482.701,93	803.133,13	282.958,24	510.174,89	Υπόλοιπο πλεονάζοντος χρέους ως νέο	636.270,02	514.075,28
1β. Οδοί-Οδοστρώματα κοινής χρήσεως	843.961,62	256.893,07	587.068,55	843.961,62	188.661,06	657.400,56	Υπόλοιπο πλεονάζοντων προηγούμενων χρήσεων ως νέο	597.303,66	636.270,02
1γ. Πεζοδρόμια κοινής χρήσεως	1.622.314,64	-	1.622.314,64	1.622.314,64	-	1.622.314,64			
2. Ορυχεία, Μεταλλεία, Λατομεία, Αγροτ. Φυμίες, Δάση	2.325.884,85	948.355,28	1.379.509,57	2.325.884,85	867.452,03	1.458.412,82			
3. Κτίρια & τεχνικά έργα	237.100,82	78.337,81	158.763,01	194.974,82	58.587,31	136.387,51	Σύνολο ιδίων κεφαλαίων (I+II+III+IV)	8.478.821,54	8.031.443,93
3β. Εγκαταστάσεις ηλεκτροπαραγωγής κοινής χρήσεως	1.778.682,28	588.916,34	1.109.745,94	1.532.358,48	222.657,85	1.309.700,63			
3γ. Λοιπές μόνιμες εγκαταστάσεις κοινής χρήσεως	194.800,40	16.893,33	177.907,07	184.800,40	121.157,61	63.642,79			
4. Μηχλ.-τεχνικές εγκαταστάσεις & λοιπός μηχλ/ός εξοπλ.	716.726,87	469.985,90	246.740,97	564.294,35	457.374,09	106.920,26	Γ. ΥΠΟΧΡΕΩΣΕΙΣ	645.012,03	739.348,31
5. Μεταφορικά μέσα	888.180,85	-	888.180,85	421.543,21	-	421.543,21	1. Δάνεια Ταμειοτηριών		
6. Επιπλά & λοιπός εξοπλισμός							II. Βραχυπρόθεσμες υποχρεώσεις	242.166,43	378.994,00
7. Αναγνώσεις από επίκληση και προκαταβολές παγίων							1. Προμηθευτές	87.178,03	16.519,86
Σύνολο Ακινοποιήσιμων (ΓII)	11.357.347,30	2.800.586,85	8.556.760,45	10.585.402,10	2.330.918,09	8.254.484,01	2α. Επιπλέον πληρωμές	17.111,75	16.865,60
III. Τμήλο κτήσεως επένδυσης & άλλες υποχρεώσεις							5. Υποχρεώσεις από φόρους-έλεγχ	23.785,75	28.287,34
1. Τμήλο κτήσεως επένδυσης	225.803,37	-	225.803,37	-	-	-	6. Ασφαλιστικοί Οργανισμοί	83.393,23	82.910,24
Μείον: Οφειλόμενες δόσεις	65.000,00	-	65.000,00	105.603,37	35.000,00	70.603,37	7. Μακροπρόθ. υποχρεώσεις πληρωτέες στην επόμενη χρήση	80.829,70	38.626,47
Σύνολο Παγίων Ενεργητικό (ΠI + ΓII)							8. Πωτικές διαφορές	514.431,89	582.984,41
							Σύνολο υποχρεώσεων (Γ+ΓII)	1.159.443,92	1.301.432,72
<b>Δ. ΚΥΚΛΟΦΟΡΟΥΝΤΑ ΕΝΕΡΓΗΤΙΚΑ</b>							<b>Δ. ΜΕΤΑΒΑΤΙΚΟΙ ΛΟΓΑΡΙΑΣΜΟΙ ΠΑΘΗΤΙΚΟΙ</b>		
II. Απαιτήσεις							1. Έσοδα χρήσεως δουλεψιμίων	15.901,75	17.070,41
1. Απαιτήσεις από πώληση αγαθών & υπηρεσιών									
4. Επισφαλείς επίδοσης απαιτήσεις & χρεώστες	252.060,82	-	252.060,82	-	-	-			
Μείον: Προβλ. δόσεις	85.971,83	-	85.971,83	-	-	-			
Σύνολο Κυκλοφορούντος Ενεργητικού (ΔII + ΔIV)									
IV. Διαθέσιμα									
1. Ταμείο									
3. Καταθέσεις όψεως & προθεσμίας									
Σύνολο Κυκλοφορούντος Ενεργητικού (ΔII + ΔIV)									
<b>Ε. ΜΕΤΑΒΑΤΙΚΟΙ ΛΟΓΑΡΙΑΣΜΟΙ ΕΝΕΡΓΗΤΙΚΟΥ</b>									
2. Έσοδα χρήσεως διαπραχθέντων									
Σύνολο Ενεργητικό (ΠI + ΓII + Δ + Ε)									
<b>ΓΕΝΙΚΟ ΣΥΝΟΛΟ ΕΝΕΡΓΗΤΙΚΟΥ (Β + Γ + Δ + Ε)</b>									
<b>ΛΟΓΑΡΙΑΣΜΟΙ ΤΑΣΕΩΣ ΧΡΕΩΤΙΚΟΙ</b>									
2. Χρεωστικοί λογαριασμοί Προϋπολογισμού									

<b>ΚΑΤΑΣΤΑΣΗ ΛΟΓΑΡΙΑΣΜΟΥ ΑΠΟΤΕΛΕΣΜΑΤΩΝ ΧΡΗΣΕΩΣ ΤΗΣ 31ης ΔΕΚΕΜΒΡΙΟΥ 2009</b>	<b>ΠΙΝΑΚΑΣ ΔΙΑΘΕΣΗΣ ΑΠΟΤΕΛΕΣΜΑΤΩΝ</b>
---	---------------------------------------

I. Απορροδούμενα εκμεταλλεύσιμα	Ποσά κλειόμενης χρήσης 2009		Ποσά προηγούμενης χρήσης 2008		Καθαρά αποτελέσματα (πλεόνασμα) χρήσεως (+): Υπόλοιπο αποτελεσμάτων (ηλεκτρονισμών) προηγούμενων χρήσεων πλεονάζοντα εις νέο	Ποσά κλειόμενης χρήσης 2009	Ποσά προηγούμενης χρήσης 2008
1. Έσοδα από πώληση αγαθών και υπηρεσιών	581.085,04	-	542.137,19	-		81.033,34	22.194,74
2. Έσοδα από φόρους-εισφορές-πρωτόδικα-προσαυξήσεις	129.960,32	-	278.342,96	-			
3. Τακτικές εισφορήσεις από κρατικό προϋπολογισμό	2.148.857,34	2.833.702,70	1.778.300,37	2.598.780,59		536.270,02	514.075,28
Μείον:						597.303,66	636.270,02
Κόστος αγαθών και υπηρεσιών		2.487.719,79		2.410.349,41			
Μικτά αποτελέσματα (πλεόνασμα) εκμεταλλ. Πλεόν :		345.991,91		188.431,11			
1. Άλλα έσοδα δραστηριότητας		445.050,94		585.609,16			
Σύνολο		791.042,75		772.040,28			
Μείον:							
1. Έσοδα διοικητικής λειτουργίας	768.973,36	-	764.312,11	-			
2. Έσοδα λειτουργίας δημοσίων σχέσεων	23.821,92	793.895,18	12.000,00	776.312,11			
Μειών :		-2.862,43		-4.271,82			
3. Πρωτοδικά τόκοι & συναφές έσοδα	4.758,22	-	14.762,32	-			
Μείον:							
3. Χρεωστικοί τόκοι & συναφές έσοδα	52.388,62	47.633,40	54.848,93	40.186,81			
Ολικά αποτελέσματα (ζημιές) εκμεταλλεύσιμα		-90.485,83		-44.458,43			
II. Έκτακτα αποτελέσματα Πλεόν :							
1. Έκδοχα & Ανόργανα έσοδα	232.842,36	-	254.473,60	-			
2. Έσοδα προηγούμενων χρήσεων	16.531,64	-	25.180,27	-			
Μείον:							
1. Έκδοχα & Ανόργανα έσοδα	7.459,88	-	11.688,07	-			
2. Έσοδα προηγούμενων Χρήσεων	44.423,02	-	291.074,63	-			
4. Προβλέψεις για έκτακτους πωθένους	86.971,83	137.854,83	111.519,47	212.860,70		68.853,17	22.194,74
Οργανικά & Έκτακτα Αποτελέσματα (κέρδη) Μείον :							
Σύνολο αποτελεσμάτων παγίων αποτελ.	481.480,62	-	442.437,83	-			
Μείον : Οι από αυτές ενσωματωμένες στο λειτουργικό κόστος	481.480,62	-	442.437,83	-			
<b>ΚΑΘΑΡΑ ΑΠΟΤΕΛΕΣΜΑΤΑ (πλεόνασμα) ΧΡΗΣΕΩΣ</b>							

**ΕΚΘΕΣΗ ΕΛΕΓΧΟΥ ΑΝΕΞΑΡΤΗΤΟΥ ΟΡΚΩΤΟΥ ΕΛΕΓΚΤΗ ΛΟΓΙΣΤΗ**  
 Προς το Δημοτικό Συμβούλιο του Δήμου ΜΕΓΑΛΟΥ ΑΛΕΞΑΝΔΡΟΥ ΝΟΜΟΥ ΠΕΛΛΑΣ

**Έκθεση επί των οικονομικών καταστάσεων:** Ελέγχισα τις ανωτέρω οικονομικές καταστάσεις του Δήμου ΜΕΓΑΛΟΥ ΑΛΕΞΑΝΔΡΟΥ ΝΟΜΟΥ ΠΕΛΛΑΣ, που αποπερατώνονται από τον ισολογισμό της 31<sup>ης</sup> Δεκεμβρίου 2009 την κατάσταση αποτελεσμάτων και πίνακα διάθεσης αποτελεσμάτων της χρήσεως που έληξε την ημερομηνία αυτή, καθώς και τα σχετικά προσέσματα.

**Επίθεση της Διοίκησης για τις Οικονομικές Καταστάσεις:** Η Διοίκηση είναι υπεύθυνη για την κατάσταση και εύλογη παραοίαση αυτών των Οικονομικών Καταστάσεων σύμφωνα με τα λογιστικά πρότυπα που προδιαγράφονται από την Ελληνική Νομοθεσία, όπως και για εκτίμησε τις εσωτερικές διαδικασίες που η διοίκηση καθορίζει ως απαραίτητες ώστε να καθίσταται δυνατή η κατάσταση οικονομικών καταστάσεων αναλλογήτων από ουσιώδη ανακρίβεια που οφείλεται είτε σε απάτη είτε σε λάθος.

**Επίθεση του Ελεγκτή:** Η δική μας ευθύνη είναι να εκφράσουμε γνώμη επί αυτών των οικονομικών καταστάσεων με βάση τον έλεγχό μας. Διενεργήσαμε τον έλεγχό μας σύμφωνα με τα διεθνή πρότυπα Ελέγχου. Επίσης λάβαμε υπόψη μας και τις σχετικές διατάξεις του Δημοτικού Κώδικα (Ν.3463/2006 όπως ισχύει). Τα πρότυπα αυτά απαιτούν να συμμορφωνόμαστε με κανόνες δεοντολογίας, καθώς και να σχεδιάζουμε και να διενεργούμε τον έλεγχό με σκοπό την απόκτηση εύλογης διασφάλισης για το εάν οι οικονομικές καταστάσεις είναι απαλλαγμένες από ουσιώδη ανακρίβεια. Ο έλεγχος περιλαμβάνει τη διερεύνηση διωδικασίων των οικονομικών καταστάσεων, που οφείλεται είτε σε απάτη είτε σε λάθος. Κατά τη διερεύνηση αυτών των εκτιμημένων κινδύνων, ο ελεγκτής εξετάζει τις εσωτερικές διαδικασίες που σχετίζονται με την κατάσταση και εύλογη παραοίαση των οικονομικών καταστάσεων του Δήμου, με σκοπό το σχεδιασμό ελεγκτικών διαδικασιών κατάλληλων για τις περιστάσεις και όχι με σκοπό την έκφραση γνώμης επί της αποτελεσματικότητας των εσωτερικών διαδικασιών του Δήμου.

Ο έλεγχος περιλαμβάνει επίσης την αξιολόγηση της καταλληλότητας των λογιστικών αρχών και μεθόδων που χρησιμοποιήθηκαν και του εύλογου των εκτιμήσεων που έγιναν από τη διοίκηση, καθώς και αξιολόγηση της συνολικής παρουσίας των οικονομικών καταστάσεων. Παύουμε ότι το ελεγκτικό τεκμήριο που έχουμε συγκεντρώσει είναι επαρκές και κατάλληλο για τη βεβαιότητα της ελεγκτικής μας γνώμης. Βάσει της Γνώμης με Επιφύλαξη: Από τον έλεγχό μας προέκυψε ότι δεν λάβαμε επιστολή από συναγόμενο, με το Δήμο, δικαιούχο για: α)τα κινήματα που έλε στη κυριότητα του ο Δήμος και για τυχόν υφιστάμενα εμπόγματα βάρη επί αυτών και β)τακτών πωγές τριτών κατά το Δήμο. Λόγω των γεγονότων αυτών, διακρούμε επιφύλαξη για την ύπαρξη τυχόν υφιστάμενων εμπρημάτων βάρων επί των κινήτων και για την ύπαρξη τυχόν αγανατών τρίτων κατά το Δήμο.

**Γνώμη με Επιφύλαξη:** Κατά τη γνώμη μας, εκτός από την επίκληση του βέλτους του μνημονεύεται στην παράγραφο «Βάση για γνώμη με Επιφύλαξη», οι ανωτέρω οικονομικές καταστάσεις παρουσιάζουν εύλογα, από κάθε ουσιώδη άποψη, την οικονομική θέση του Δήμου κατά την 31η Δεκεμβρίου 2009 και τη χρηματοοικονομική του επίθεση για τη χρήση που έληξε την ημερομηνία αυτή σύμφωνα με τα λογιστικά πρότυπα που προδιαγράφονται από την Ελληνική Νομοθεσία. Αναφορώ επί Άλλων Νομών και Κοινωνιακών Βεβαιών: Επληρωμάμε τη συμφωνία και την αντιστοίχηση του περιεχομένου της Έκθεσης Διακαιρίσεως της Διοίκησης προς το Δημοτικό Συμβούλιο με τις ανωτέρω οικονομικές καταστάσεις.

ΒΔΟ Ορκωτού Ελεγκτής Α.Ε.  
 Α.Μ.Σ.Ο.Ε.Α 111  
 Πατησιαών 81 & Χείλων - Τ.Κ.104.34

Αθήνα, 1 Σεπτεμβρίου 2010  
 Ο ΟΡΚΩΤΟΣ ΕΛΕΓΚΤΗΣ ΛΟΓΙΣΤΗΣ  
 ΑΝΑΓΝΩΣΤ.Θ.ΛΥΜΠΕΡΗΣ  
 Α.Μ.Σ.Ο.Ε.Α 11241

**IBDO**



**ΔΗΜΟΣ ΚΡΥΑΣ ΒΡΥΣΗΣ**  
**ΝΟΜΟΥ ΠΕΛΛΑΣ**  
**ΙΣΟΛΟΓΙΣΜΟΣ 31ης ΔΕΚΕΜΒΡΙΟΥ 2006**  
**( 4η ΔΗΜΟΤΙΚΗ ΧΡΗΣΗ : 1 ΙΑΝΟΥΑΡΙΟΥ-31 ΔΕΚΕΜΒΡΙΟΥ 2006 )**

**ΕΝΕΡΓΗΤΙΚΟ**

	ΠΟΣΑ ΚΛΕΙΣΜΕΝΗΣ ΧΡΗΣΗΣ 2006			ΠΟΣΑ ΠΡΟΗΓΟΥΜΕΝΗΣ ΧΡΗΣΗΣ 2005		
	ΔΕΞΙΑ ΚΤΗΣΕΙΣ	ΑΠΟΣΒΕΣΕΙΣ	ΑΝΑΤΙΣΤΕΛΗ ΔΕΞ.	ΔΕΞΙΑ ΚΤΗΣΕΙΣ	ΑΠΟΣΒΕΣΕΙΣ	ΑΝΑΤΙΣΤΕΛΗ ΔΕΞ.
<b>Α. ΞΕΛΑ ΕΓΚΑΤΑΣΤΑΣΕΩΣ</b>						
4. Λοιπά έμμοβα ακίνητα	58.299,48	52.373,50	4.925,98	27.273,00	14.738,54	12.534,46
	<b>58.299,48</b>	<b>52.373,50</b>	<b>4.925,98</b>	<b>27.273,00</b>	<b>14.738,54</b>	<b>12.534,46</b>
<b>Γ. ΠΑΓΙΟ ΕΝΕΡΓΗΤΙΚΟ</b>						
<b>II. Ενυπόθητες επενδυσεις</b>						
1. Γήρεο - Οικόπεδο	3.950.646,00	0,00	3.950.646,00	3.950.646,00	0,00	3.950.646,00
1α. Πλάτες Πύργο-Παύτα κοινής χρήσεως	404.225,10	264.402,30	139.732,80	139.732,80	227.343,30	135.140,27
1β. Οδοι-Οδοστρώματα κοινής χρήσεως	2.139.028,81	1.198.159,43	940.869,39	2.104.628,82	1.048.166,76	1.056.862,04
1γ. Παράρτημα κοινής χρήσεως	396.371,94	120.261,96	276.109,98	373.094,10	59.427,88	213.656,22
2. Οικόπεδο, Ρηνολάδι, Λατομείο, Αμφοι, Φυτικές Δόση	511.940,00	0,00	511.940,00	511.940,00	0,00	511.940,00
3. Σπίρα & Έργο επί γης	4.679.854,96	1.917.238,19	2.762.616,77	5.673.340,48	1.426.450,61	4.246.889,87
3α. Κτιριακές εγκαταστάσεις κοινής χρήσεως	569.958,29	84.216,74	485.741,55	569.958,29	36.734,70	147.598,33
3β. Εγκαταστάσεις ηλεκτροπαραγωγής κοινής χρήσεως	297.999,59	40.777,80	257.221,79	162.119,59	15.121,20	147.598,33
3γ. Λοιπές μοναδικές εγκαταστάσεις κοινής χρήσεως	461.918,95	76.958,76	384.960,19	461.918,95	38.472,88	423.441,67
4. Μητρο-πυλ. αγαστ. & Λοιπές μηχανολογικές εγκαταστάσεις	46.878,33	35.982,63	10.895,70	43.249,37	29.417,95	13.832,42
5. Μεταφορικά μέσα	159.222,00	8.975,61	150.246,39	0,00	0,00	0,00
6. Έπιπλα & Λοιπά έπιπλα	167.692,38	126.169,40	41.522,98	118.495,93	74.145,13	44.350,80
7. Αντικτατοίησης υπό αξιολογία & προεκτ.	1.085.206,01	0,00	1.085.206,01	564.210,29	0,00	564.210,29
	<b>16.870.622,49</b>	<b>3.883.269,82</b>	<b>12.987.352,67</b>	<b>15.795.974,84</b>	<b>2.995.290,63</b>	<b>12.800.684,21</b>
<b>Σύνολο ακινητοποιήσεων (ΓII)</b>	<b>16.870.622,49</b>	<b>3.883.269,82</b>	<b>12.987.352,67</b>	<b>15.795.974,84</b>	<b>2.995.290,63</b>	<b>12.800.684,21</b>
<b>III. Τίτλοι πάσης επένδυσης &amp; άλλες μακροπρόθεσμες Χρηματοοικονομικές Αποκτήσεις</b>						
1. Τίτλοι πάσης επένδυσης	10.427,35	144.093,95	133.666,60	0,00	144.093,95	144.093,95
Μείον: - Προβλέψεις για υποτίμηση		10.427,35	133.666,60		0,00	144.093,95
			<b>133.666,60</b>			<b>144.093,95</b>
<b>ΣΥΝΟΛΟ ΠΑΓΙΟΥ ΕΝΕΡΓΗΤΙΚΟΥ (ΓII+ΓIII)</b>			<b>13.121.019,27</b>			<b>12.944.778,16</b>
<b>Δ. ΚΥΚΛΟΦΟΡΟΥΝ</b>						
<b>II. Αποκτήσεις</b>						
1. Αποκτήσεις από πώληση αγαθών & Υπηρεσιών			281.614,22			579.733,96
2. Δομηθέντων μακροπρόθεσμων κεφαλαίων			253.994,87		0,00	0,00
4. Επιστροφές-Επίδομα ανεπίσης και χρεώσεων	279.292,85			0,00	0,00	0,00
Μείον: Προβλέψεις	53.439,27		225.856,58		0,00	0,00
5. Χρεώσες διάφορες			0,00		0,00	0,00
			<b>851.428,17</b>			<b>579.733,96</b>
<b>IV. Ανομολογία</b>						
3. Καταθέσεις όψεως & προθεσμίας			589.897,88		25.385,44	25.385,44
			<b>589.897,88</b>		<b>25.385,44</b>	<b>25.385,44</b>
<b>Σύνολο Κυκλοφορούντος Ενεργητικού (ΔII+ΔIV)</b>			<b>1.497.016,05</b>			<b>605.174,69</b>
<b>Ε. ΜΕΤΑΒΑΤΙΚΟΙ ΛΟΓΑΡΙΑΣΜΟΙ ΕΝΕΡΓΗΤΙΚΟΥ</b>						
2. Έσοδα χρήσεως εισπραχθέντα			169.774,23		0,00	0,00
			<b>169.774,23</b>		<b>0,00</b>	<b>0,00</b>
<b>ΓΕΝΙΚΟ ΣΥΝΟΛΟ ΕΝΕΡΓΗΤΙΚΟΥ (Β+Γ+Δ+Ε)</b>			<b>14.792.725,83</b>			<b>13.562.487,31</b>
<b>ΛΟΓΑΡΙΑΣΜΟΙ ΤΑΞΕΩΣ ΧΡΕΩΣΤΙΚΟΥ</b>						
2. Χρεωστικοί Λογαριασμοί Δήμου/Δ. Λογιστική			21.907.731,80		16.948.629,69	16.948.629,69
					<b>16.948.629,69</b>	
<b>ΣΗΜΕΙΩΣΗ:</b>						
1) Μέχρι και την τρέχουσα οικονομική χρήση δεν έχει ολοκληρωθεί η επεξεργασία των παγίων ακινήτων μακροπρόθεσμων στοιχείων του Δήμου.						

**ΠΑΘΗΤΙΚΟ**

	ΠΟΣΑ ΚΛΕΙΣΜΕΝΗΣ ΧΡΗΣΗΣ 2006		ΠΟΣΑ ΠΡΟΗΓΟΥΜΕΝΗΣ ΧΡΗΣΗΣ 2005	
	ΚΛΕΙΣΜΕΝΗΣ ΧΡΗΣΗΣ 2006	ΠΡΟΗΓΟΥΜΕΝΗΣ ΧΡΗΣΗΣ 2005	ΚΛΕΙΣΜΕΝΗΣ ΧΡΗΣΗΣ 2006	ΠΡΟΗΓΟΥΜΕΝΗΣ ΧΡΗΣΗΣ 2005
<b>Α. ΞΕΛΑ ΚΕΦΑΛΑΙΑ</b>				
<b>I. Κεφάλαιο</b>	11.098.861,38	11.113.861,38		
<b>II. Αποφασισμένοι επενδυτικοί και επηρεαζόμενοι κινήσεις-Αποσβέσεις</b>				
4. Επηρεαζόμενες επενδύσεις	2.663.893,48	1.998.895,32		
	<b>2.663.893,48</b>	<b>1.998.895,32</b>		
<b>III. Αποσβέσεις επί νεο Υπόλοιπο ελλειψμάτων προηγούμενων χρήσεων</b>				
Υπόλοιπο ελλειψμάτων προηγούμενων χρήσεων	-1.492.732,51	-596.659,26		
Υπόλοιπο ελλειψμάτων προηγούμενων χρήσεων	-740.705,02	-740.705,02		
	<b>-2.233.437,54</b>	<b>-740.705,02</b>		
<b>Σύνολο ξένων κεφαλαίων (ΑI+ΑII+ΑIII)</b>	<b>11.529.317,32</b>	<b>12.372.051,68</b>		
<b>Β. ΠΡΟΒΛΕΨΕΙΣ ΓΙΑ ΚΙΝΗΤΑΥΤΕΣ &amp; ΞΕΛΑ</b>				
1. Προβλέψεις για αναπόσβεστη προσωπική αξία εδρών από την υπηρέτηση	17.904,81	0,00		
	<b>17.904,81</b>	<b>0,00</b>		
<b>Γ. ΥΠΟΧΡΕΩΣΕΙΣ</b>				
<b>I. Μακροπρόθεσμες Υποχρεώσεις</b>				
4. Λοιπές μακροπρόθεσμες υποχρεώσεις	1.304.899,40	490.937,33		
	<b>1.304.899,40</b>	<b>490.937,33</b>		
<b>II. Βραχυπρόθεσμες υποχρεώσεις</b>				
1. Προμηθευτές	861.120,14	586.231,96		
5. Υποχρεώσεις από φόρους- τόκο	6.653,07	20.539,00		
6. Απορροφούμενα οργανισμοί	363,29	2.484,43		
7. Μακροπρόθεσμες υποχρεώσεις πληρωτέες στην επόμενη χρήση	67.255,11	89.529,98		
8. Πιστωτές διάφοροι	523.581,42	712,93		
	<b>1.459.973,03</b>	<b>699.498,30</b>		
<b>Σύνολο υποχρεώσεων (ΓI+ΓII)</b>	<b>2.763.872,43</b>	<b>1.190.435,63</b>		
<b>Δ. ΜΕΤΑΒΑΤΙΚΟΙ ΛΟΓΑΡΙΑΣΜΟΙ ΠΑΘΗΤΙΚΟΥ</b>				
2. Έσοδα χρήσεως διωληθέντα	421.640,97	0,00		
	<b>421.640,97</b>	<b>0,00</b>		
<b>ΓΕΝΙΚΟ ΣΥΝΟΛΟ ΠΑΘΗΤΙΚΟΥ (Α+Β+Γ+Δ)</b>	<b>14.732.725,83</b>	<b>13.562.487,31</b>		
<b>ΛΟΓΑΡΙΑΣΜΟΙ ΤΑΞΕΩΣ ΠΕΤΥΧΗΤΙΚΟΥ</b>				
2. Πιστωτικοί Λογαριασμοί Δήμου/Δ. Λογιστική	21.907.731,80	16.948.629,69		
		<b>16.948.629,69</b>		

**ΚΑΤΑΣΤΑΣΗ ΑΠΟΤΕΛΕΣΜΑΤΩΝ ΧΡΗΣΕΩΣ**  
**31ης ΔΕΚΕΜΒΡΙΟΥ 2006 ΧΡΗΣΗ ( 1 ΙΑΝΟΥΑΡΙΟΥ-31 ΔΕΚΕΜΒΡΙΟΥ 2006 )**

	ΚΛΕΙΣΜΕΝΗ ΧΡΗΣΗ 2006	ΠΡΟΗΓΟΥΜΕΝΗ ΧΡΗΣΗ 2005
<b>I. ΑΠΟΤΕΛΕΣΜΑΤΑ ΕΚΜΕΤΑΛΛΕΥΣΕΩΣ</b>		
1. Έσοδα από πώληση αγαθών και υπηρεσιών	498.862,70	393.743,51
2. Έσοδα από πώληση εισπραχθέντων-προσφευγών	332.530,51	235.126,22
3. Τελεστές επηρεαζόμενες από κρατικό προϋπολογισμό	1.878.847,60	1.927.227,79
Μείον: Κόστος αγαθών και υπηρεσιών	2.670.240,81	2.556.099,52
Μείον: αποτελέσματα (έλλειμμα) εκμεταλλεύσεως	3.965.016,61	2.768.069,63
Μείον: Άλλα έσοδα	-1.294.775,80	-211.390,01
Σύνολο	384.964,43	0,00
Μείον: 1. Έσοδα διοικητικής λειτουργίας	677.509,13	340.245,05
2. Έσοδα λειτουργίας δημοσίων οργάνων	79.100,00	64.374,18
Μερικά αποτελέσματα (ζημία) εκμεταλλεύσεως	756.609,13	450.619,23
Μείον:	-1.682.180,50	-862.609,24
4. Πιστωτικοί Τόκοι και Βραβη έσοδα	714,01	714,01
	<b>714,01</b>	<b>714,01</b>
Μείον:	-1.681.676,49	-862.033,65
3. Χρεωστικοί Τόκοι και Συναφή Έσοδα	36.566,67	36.566,67
Οικιά αποτελέσματα (ζημία) εκμεταλλεύσεως	-1.718.243,16	50.376,09
	<b>50.376,09</b>	<b>50.376,09</b>
	<b>36.566,67</b>	<b>-712.409,74</b>
<b>II. ΠΑΘΗΤΙΚΟ (ή μείον):</b>		
1. Έκτακτα και Ανόρθωτα έσοδα	222.862,40	198.382,45
2. Έκτακτα έσοδα	14.240,00	0,00
3. Έσοδα προηγούμενων χρήσεων	402.153,39	2.684,48
	<b>639.255,79</b>	<b>201.066,93</b>
Μείον:		
1. Έκτακτα και Ανόρθωτα έσοδα	18.683,24	0,00
2. Έσοδα προηγούμενων χρήσεων	341.823,24	85.316,45
4. Προβλέψεις για έκτακτους κινδύνους	53.439,27	0,00
Οργανικά & Ψέφισμα Αποτελέσματα (ζημία)	-413.753,76	-1.492.732,52
	<b>-1.492.732,52</b>	<b>-596.659,26</b>
Μείον:		
Σύνολο αποσβέσεων παγίων αγαθών	986.113,34	625.048,13
Μείον: Οι από αυτήν αποσβέσεις στο λειτουργικό κόστος	986.113,34	0,00
	<b>0,00</b>	<b>0,00</b>
<b>ΚΑΘΑΡΑ ΑΠΟΤΕΛΕΣΜΑΤΑ (ΕΛΛΕΙΜΜΑ) ΧΡΗΣΕΩΣ</b>	<b>-1.492.732,52</b>	<b>-596.659,26</b>

**ΠΙΝΑΚΑΣ ΔΙΑΦΘΕΣΕΩΣ ΑΠΟΤΕΛΕΣΜΑΤΩΝ**

	ΚΛΕΙΣΜΕΝΗ ΧΡΗΣΗ 2006	ΠΡΟΗΓΟΥΜΕΝΗ ΧΡΗΣΗ 2005
Καθαρά αποτελέσματα (έλλειμμα) χρήσεως	-1.492.732,52	-596.659,26
(+) Υπόλοιπο ελλειψμάτων προηγούμενων χρήσεων	-740.705,02	-144.045,76
<b>Σύνολο</b>	<b>-2.233.437,54</b>	<b>-740.705,02</b>
<b>Έλλειμμα εις νέο</b>	<b>-2.233.437,54</b>	<b>-740.705,02</b>
Κρύα Βρύση, 31/05/2007		
<b>Ο ΔΗΜΑΡΧΟΣ</b>		
<b>ΝΑΥΡΟΣΙΑΝΗ ΓΕΩΡΓΙΟΣ</b> Α.Δ.Τ. ΑΒ 873867		
<b>Ο ΑΝΤΙΔΗΜΑΡΧΟΣ ΟΙΚΟΝΟΜΙΚΩΝ ΥΠΗΡΕΣΙΩΝ</b>		
<b>ΠΑΠΑΔΟΠΟΥΛΟΣ ΚΩΝΣΤΑΝΤΙΝΟΣ</b> Α.Δ.Τ. ΑΒ 640403		
<b>Ο ΣΥΝΤΑΞΑΣ ΣΥΜΒΟΥΛΟΣ ΛΟΓΙΣΤΙΚΗΣ</b> <b>ΓΙΑ ΤΟΝ " ΟΡΘΟΛΟΓΙΣΜΟ Α. Ε. "</b> <b>Α.Μ.Ο.Ε.Ε. 344</b>		
<b>Ο ΠΡΟΪΣΤΑΜΕΝΟΣ</b> <b>ΟΙΚΟΝΟΜΙΚΗΣ ΥΠΗΡΕΣΙΑΣ</b>		
<b>ΓΑΒΡΙΗΛΙΔΗΣ ΔΙΟΝ. ΘΕΟΧΑΡΗΣ</b> Α.Μ.Ο.Ε.Ε. 43977 ΔΕΛΤΑ Α' ΤΑΞΗΣ		
<b>ΓΥΡΑΒΑΣ Μ. ΔΗΜΗΤΡΗΣ</b> Α.Δ.Τ. Γ 481692		

ΔΗΜΟΣ ΚΡΥΑΣ ΒΡΥΣΗΣ

ΝΟΜΟΥ ΠΕΛΛΑΣ

ΣΥΛΟΓΙΣΜΟΣ 31ης ΔΕΚΕΜΒΡΙΟΥ 2007

( 5η ΔΗΜΟΤΙΚΗ ΧΡΗΣΗ : 1 ΙΑΝΟΥΑΡΙΟΥ-31 ΔΕΚΕΜΒΡΙΟΥ 2007 )

ΕΝΕΡΓΗΤΙΚΟ

Table with columns for 'ΠΟΣΑ ΚΛΕΙΣΘΕΝΗΣ ΧΡΗΣΗΣ 2007' and 'ΠΟΣΑ ΠΡΟΗΓΟΥΜΕΝΗΣ ΧΡΗΣΗΣ 2006'. Rows include 'ΕΞΟΔΑ ΕΓΚΑΤΑΞΕΩΣ', 'ΠΑΤΩ ΕΝΕΡΓΗΤΙΚΟ', 'ΣΥΝΔΟΣ ΠΑΤΩ ΕΝΕΡΓΗΤΙΚΟΥ', 'ΚΥΚΛΟΦΟΡΟΥΣ', 'ΜΕΤΑΒΑΤΙΚΟΙ ΛΟΓΑΡΙΑΣΜΟΙ ΕΝΕΡΓΗΤΙΚΟΥ', and 'ΓΕΝΙΚΟ ΣΥΝΔΟΣ ΕΝΕΡΓΗΤΙΚΟΥ'.

ΠΑΘΗΤΙΚΟ

Table with columns for 'ΠΟΣΑ ΚΛΕΙΣΘΕΝΗΣ ΧΡΗΣΗΣ 2007' and 'ΠΟΣΑ ΠΡΟΗΓΟΥΜΕΝΗΣ ΧΡΗΣΗΣ 2006'. Rows include 'Α. ΞΕΛΑ ΚΕΦΑΛΑΙΑ', 'Π. Διαφορές αναπροσαρμογής και επικυρωμένες αποβλήτων-δικαστικών ποσών', 'Γ. ΥΠΟΧΡΕΩΣΕΙΣ', and 'Δ. ΜΕΤΑΒΑΤΙΚΟΙ ΛΟΓΑΡΙΑΣΜΟΙ ΠΑΘΗΤΙΚΟΥ'.

ΕΠΙΣΗΜΑΝΣΕΙΣ: 1) Η αξία των κονδυλίων του Ενεργητικού (Π1-1) "Τίτλοι - Ομόλογα", (Π1-2) "Όροση, Μεταλλικά, Ασημένια, Αργύ, Φυτίλες, Διάση" και (Π1-3) "Κόρη και τεχνικά έργα"...

ΚΑΤΑΣΤΑΣΗ ΑΠΟΤΕΛΕΣΜΑΤΩΝ ΧΡΗΣΕΩΣ 31ης ΔΕΚΕΜΒΡΙΟΥ 2007 ΧΡΗΣΗ (1 ΙΑΝΟΥΑΡΙΟΥ-31 ΔΕΚΕΜΒΡΙΟΥ 2007)

Table with columns for 'ΚΛΕΙΣΘΕΝΗΣ ΧΡΗΣΗΣ 2007' and 'ΠΡΟΗΓΟΥΜΕΝΗΣ ΧΡΗΣΗΣ 2006'. Rows include 'Α. ΑΠΟΤΕΛΕΣΜΑΤΑ ΕΚΜΕΤΑΛΛΕΥΣΕΩΣ', 'Β. ΠΛΕΟΝ (3) ΜΕΣΩΝ', and 'ΚΑΒΑΡΑ ΑΠΟΤΕΛΕΣΜΑΤΑ (πλεόνασμα) ΧΡΗΣΕΩΣ'.

ΠΙΝΑΚΑΣ ΔΙΑΦΟΡΕΣ ΑΠΟΤΕΛΕΣΜΑΤΩΝ

Table with columns for 'ΚΛΕΙΣΘΕΝΗΣ ΧΡΗΣΗΣ 2007' and 'ΠΡΟΗΓΟΥΜΕΝΗΣ ΧΡΗΣΗΣ 2006'. Rows include 'Καθαρά αποτελέσματα (πλεόνασμα/έλλειμμα) χρήσεως', 'Εύλοπο ελλείμμα εκ νέου', and 'ΕΥΛΟΠΟ ΕΛΛΕΙΜΜΑ ΕΚ ΝΕΟΥ'.

ΕΚΘΕΣΗ ΕΛΕΓΧΟΥ ΑΝΕΞΑΡΤΗΤΟΥ ΟΡΚΩΤΟΥ ΕΛΕΓΚΤΗ ΛΟΓΙΣΤΗ Προς το Δημοτικό Συμβούλιο του Δήμου ΚΡΥΑΣ ΒΡΥΣΗΣ Νομού Πέλλας

Έκθεση επί του Οικονομικού Καταστάσεων Ελέγχμας της Οικονομικής Κατάστασης του ΔΗΜΟΥ ΚΡΥΑΣ ΒΡΥΣΗΣ - ΝΟΜΟΥ ΠΕΛΛΑΣ, που αποπεράσθηκε από τον ελεγκτή της 31ης Δεκεμβρίου 2007, την κατάσταση αποτελεσμάτων και τον έλεγχο διατάξεων επί των ημερησίων αυτή, καθώς και τη...

ΕΝΕΡΓΗΤΙΚΟ

Table of the Balance Sheet (Assets) for the year 2008 and 2007. It is divided into sections: 8. ΕΣΟΔΑ ΕΠΙΧΑΤΑΞΙΩΣ, Γ. ΠΛΗΘΙ ΕΝΕΡΓΗΤΙΚΟ, III. ΥΠΟΛΟΓΙΣΜΟΣ ΕΠΕΝΔΥΣΕΩΣ ΚΑΙ ΑΛΛΩΝ ΜΑΚΡΟΠΡΟΘΕΣΩΝ ΧΡΗΜΑΤΟΟΙΚΟΝΟΜΙΚΩΝ ΔΡΑΣΕΩΝ, ΕΝΔΟΣΟ ΠΑΓΙΟΥ ΕΝΕΡΓΗΤΙΚΟΥ, Δ. ΚΥΚΛΟΦΟΡΩΝ, Ε. ΜΕΤΑΒΑΤΙΚΟΙ ΛΟΓΑΡΙΑΣΜΟΙ ΕΝΕΡΓΗΤΙΚΟΥ, ΓΕΝΙΚΟ ΣΥΝΟΛΟ ΕΝΕΡΓΗΤΙΚΟΥ, ΛΟΓΑΡΙΑΣΜΟΙ ΤΑΞΕΩΣ ΧΡΕΩΣΤΙΚΟΥ, and ΚΑΘΑΡΑ ΑΠΟΤΕΛΕΣΜΑΤΑ (πλεόνασμα) ΧΡΗΣΕΩΣ.

ΠΑΘΗΤΙΚΟ

Table of the Balance Sheet (Liabilities) for the year 2008 and 2007. It is divided into sections: Α. ΤΑΙΛ ΚΕΦΑΛΑΙΑ, II. Αποφασισμένη απορροφήση και αποχρηστικοί επενδυόμενοι διαρκείς πόσων, III. Αποτελέσματα εκ νέου Υπόλοιπο πλεονάζουσας χρήσεως νέο Υπόλοιπο ελλειψών προηγούμενων χρήσεων, Σύνολο ιδίων κεφαλαίων (Α1+Α2+Α3), Β. ΠΡΟΒΛΕΨΕΙΣ ΓΙΑ ΚΙΝΗΜΑΤΟΥΧΑ & ΕΣΟΔΑ, Γ. ΥΠΟΧΡΕΩΣΕΙΣ, Δ. ΜΕΤΑΒΑΤΙΚΟΙ ΛΟΓΑΡΙΑΣΜΟΙ ΠΑΘΗΤΙΚΟΥ, and ΓΕΝΙΚΟ ΣΥΝΟΛΟ ΠΑΘΗΤΙΚΟΥ.

ΣΗΜΕΙΩΣΕΙΣ: 1) Η αξία των κονδυλίων του Ενεργητικού (Γ1-3) "Γήματα - Οικόπεδα", (Γ1-2) "Οργάνω, Μεταλλεία, Λογαίο, Αγροί, Φυτείες, Δάση" και (Γ11-3) "Κτίρια και γειωτά έρπη" της αναγραφής ενάρεως της χρήσεως 2003, προσοδεύονται με βάση το σύστημα αντικειμενικού προσδιορισμού της αξίας των ακινήτων που περιλάμβανε από τις αρχικές εκτιμήσεις διατάξης 2) Ο Νομικός Έλεγχος των τίτλων ιδιοκτησίας των ακινήτων του Δήμου και η καταγραφή της ακίνητης περιουσίας δεν έχει ολοκληρωθεί. 3) Στο κονδύλιο Δ1Υ, Υπόλοιπο ελλειψών προηγούμενων χρήσεων έχει συμψηφισθεί πούδ 1.231.517,00 € που αφορά αναλόγως αποσβέσεις παρεχόμενων κτημάτων (ενοικουζήματα) από προηγούμενη χρήση.

ΚΑΤΑΣΤΑΣΗ ΑΠΟΤΕΛΕΣΜΑΤΩΝ ΧΡΗΣΕΩΣ 31ης ΔΕΚΕΜΒΡΙΟΥ 2008 ΧΡΗΣΗ ( 1 ΙΑΝΟΥΑΡΙΟΥ-31 ΔΕΚΕΜΒΡΙΟΥ 2008 )

Table of the Statement of Financial Results for the year 2008 and 2007. It is divided into sections: I. ΑΠΟΤΕΛΕΣΜΑΤΑ ΕΚΜΕΤΑΛΛΕΥΣΕΩΣ, II. ΠΛΕΟΝ (ή μείον), and ΚΑΘΑΡΑ ΑΠΟΤΕΛΕΣΜΑΤΑ (πλεόνασμα) ΧΡΗΣΕΩΣ.

ΠΙΝΑΚΑΣ ΔΙΑΦΕΡΕΣΕΩΣ ΑΠΟΤΕΛΕΣΜΑΤΩΝ

Table of the Statement of Differences of Results for the year 2008 and 2007. It is divided into sections: ΚΑΘΑΡΑ ΑΠΟΤΕΛΕΣΜΑΤΑ (πλεόνασμα) χρήσεως, Εύνοιο, Εύλοπιμα εκ νέου, ΚΡΑΤΑ ΒΡΥΣΗ, 31/05/2009 Ο ΔΗΜΑΡΧΟΣ, ΜΑΥΡΟΣΙΑΝΗ ΓΕΩΡΓΙΟΣ Α.Δ.Τ. ΑΒ 309551, Ο ΑΝΤΙΔΗΜΑΡΧΟΣ ΟΙΚΟΝΟΜΙΚΩΝ ΥΠΗΡΕΣΙΩΝ, ΣΕΡΑΪΔΗΣ ΠΕΤΡΟΣ Α.Δ.Τ. ΑΒ 873789, Ο ΣΥΝΤΑΞΑΣ ΣΥΜΒΟΥΛΟΣ ΛΟΓΙΤΙΚΗΣ ΓΙΑ ΤΟΝ "ΟΡΦΟΔΟΤΗ Α.Ε." Α.Μ.Ο.Ε.Ε. 544, Ο ΠΡΟΪΤΑΝΟΣ ΟΙΚΟΝΟΜΙΚΗΣ ΥΠΗΡΕΣΙΑΣ, ΓΑΒΡΙΗΛΙΔΗΣ ΔΙΟΝ. ΘΕΟΦΑΝΗΣ Α.Μ.Ο.Ε.Ε. 4977 ΑΒΕΙΑ Α' ΤΑΞΗΣ, ΤΣΑΤΣΗΣ ΑΝΤΩΝΗΣ Α.Δ.Τ. ΑΒ 873867.

ΕΚΘΕΣΗ ΕΛΕΓΧΟΥ ΑΝΕΞΑΡΤΗΤΟΥ ΟΡΚΙΩΤΟΥ ΕΛΕΓΚΤΗ ΛΟΓΙΤΕΤΗ Προς το Δημοτικό Συμβούλιο του Δήμου ΚΡΥΑΣ ΒΡΥΣΗΣ Νομού Πέλλας

Έκθεσι επί των Οικονομικών Καταστάσεων Εύλοπιμα τις οικονομικές Καταστάσεις του ΔΗΜΟΥ ΚΡΥΑΣ ΒΡΥΣΗΣ - ΝΟΜΟΥ ΠΕΛΛΑΣ, που αποτελούνται από τον ισολογισμό της 31ης Δεκεμβρίου 2008, την κατάσταση αποτελεσμάτων και τον πίνακα διαφερέσεωσ αποτελεσμάτων της χρήσεωσ που έληξε την ημερομηνία αυτή, καθώς και το προϋπολπίτο. Ευλόπιμα διαπίστωσησ για τις Οικονομικές Καταστάσεις Η Δίοιξηση του Δήμου όχε την ευλόπιμα και ελόγιμα παρουσίαση όλων των Οικονομικών Καταστάσεων σύμφωνα με τα λογιστικά Πρότυπα που προεδιογράφονται από την Ελληνική Νομοθεσία. Η ευλόπιμα αυτή περιλαμβάνει σχεδιασμο, εφαρμογή και διατήρηση συστήματος εσωτερικού ελέγχου με την καθάρηση και ελόγιμα παρουσίαση οικονομικών καταστάσεων, απολαγόμενων από ανωτέριω ανακρίσεις, που αφορούν σε επέτη ή λάθος. Η ευλόπιμα αυτή περιλαμβάνει επίσης την ελόγιμα και εφαρμογή κατάλληλων λογιστικών πολιτικών που ενομοδοτούν και του ελόγιμα των εκτιμήσεων που έγιναν από την Δίοιξηση του Δήμου, καθώς και οβιολόγιμα της συνολικής παρουσίασεωσ των οικονομικών καταστάσεων. Πιστεύοιμε ότι τα ελεγχόμενα προκρίματα της καταληγόμενης των λογιστικών της γνώριμας της. Ο δήμος εδωρόθηκε ορθό το Κρατικό λογιστικό Σχέδιο Δήμων και Κοινοτήτων (Π.Δ. 315/1999). Από τον ελεγχό μας προκρίματα να εβίξ (1) Στο λογιζισμό του Ενεργητικού (Γ.Π.1-1) "Τίτλα πάγιωσ επένδυσεωσ" περιλαμβάνονται προδ € 23.367,57 που προδ από επίσημη κατάστιχο συμμετοχή του Δήμου σε μία (1) Δημοτική Επικήρηση η οποία δεν ελεγχόται από Ορκωτό Ελεγκτή Λογιτέτη. Με βάση τον τελευταίο νόμο συνταξιολογισμο του σπαστέρω συμμετοχική προκρίματα ότι η καθάρη της θέσι είναι αρνητική. Ο δήμος δεν διανέριμα "επιπολέσει" επίδικες απαιτήσεωσ και χρωστίες", περιλαμβάνονται πούδ € 561.867,41 το οποίο αφορά καθυστερήμενες απαιτήσεωσ από έσοδα του Δήμου που εχον βασιλειωά κυρίως σε προηγούμενες χρέισεωσ και στην περσοοωσ χρέιση. Για τις απαιτήσεωσ αυτές ο δήμος διανέριμα στην Τάξιμα

Κατά τη γνώριμας μας με εβρίση της ελεγχόμεωσ των θέσιματων που μνημονοείονται στην προηγούμενη παράγραφο, οι ανωτέριω Οικονομικές Καταστάσεις παρουσιάζονται ελόγιμα από κάθε ουσιώδη άποψη την οικονομική κατάσταση του Δήμου κατά την 31η Δεκεμβρίω 2008 και την ημερομηνία επί άλλων χρηματικών καταστάσεων. Το περιεχόμενο της Έκθεσεωσ της Διαφερέσεωσ Επιπρόσθετα προς το Δημοτικό Συμβούλιο είναι ουσιώδες με τις συμπεριλάμενες οικονομικές καταστάσεις.

# ΔΗΜΟΣ ΚΡΥΑΣ ΒΥΣΣΗΣ

## ΝΟΜΟΥ ΠΕΛΛΑΣ

**ΙΣΟΛΟΓΙΣΜΟΣ 31ης ΔΕΚΕΜΒΡΙΟΥ 2009**

**( 7η ΔΗΜΟΤΙΚΗ ΧΡΗΣΗ : 1 ΙΑΝΟΥΑΡΙΟΥ-31 ΔΕΚΕΜΒΡΙΟΥ 2009 )**

### ΕΠΕΡΓΗΤΙΚΟ

**Β. ΕΣΟΔΑ ΣΥΝΤΑΞΙΑΣ**  
4. Λοιπά έσοδα εργατοσύλλογος

ΠΟΣΑ ΚΑΤΕΓΟΡΗΣ ΧΡΗΣΗΣ 2009		ΠΟΣΑ ΠΡΟΗΓΟΥΜΕΝΗΣ ΧΡΗΣΗΣ 2008	
ΔΕΒ ΚΤΗΡΕΣ	ΑΠΟΡΕΙΒΕΣ	ΑΝΑΠΟΡΕΒΗΤΗ ΑΣΙΑ	ΑΝΑΠΟΡΕΒΗΤΗ ΑΣΙΑ
	725.832,49	175.051,24	100.581,25
	228.632,49	175.051,24	100.581,24

**Γ. ΠΑΓΙΟ ΕΠΕΡΓΗΤΙΚΟ**  
**II. Ενοίκια ακινήτων**

- 1. Γήρινα - Οικόπεδα
- 1α. Πληρωτέα-Πόρο-Πολύτοπος κοινή χρήση
- 1β. Οδοι-Οδοστρώματα κοινή χρήση
- 1γ. Πεδυλάκια κοινή χρήση
- 2. Οικόπεδα, Μεταλλικά, Ακατομήδα, Άγρο, Φυτείες, Δάση
- 3. Κήποι & τοξοστάθια
- 3α. Κτηριακά εγκαταστάσεις κοινή χρήση
- 3β. Εγκαταστάσεις ηλεκτρομαγνητική κοινή χρήση
- 3γ. Λοιπές εγκαταστάσεις κοινή χρήση
- 4. Μητρο/Παροχές & λοιπές μηχανολογικές εξοπλισμούς
- 5. Μεταφορικά μέσα
- 6. Έπιπλα & λοιπές εξοπλισμούς
- 7. Ανεπιτομήσιμα επί επίπλατα & εξοπλισμούς

3.550.646,00	0,00	3.550.646,00	3.550.646,00	0,00	3.550.646,00
408.033,12	365.689,39	42.343,73	428.033,12	331.862,97	76.170,15
2.180.351,60	1.862.971,04	317.380,56	2.180.351,60	1.481.801,25	698.550,35
395.374,54	0,00	395.374,54	395.374,54	192.535,58	202.838,96
511.840,00	0,00	511.840,00	511.840,00	0,00	511.840,00
8.833.113,42	3.409.241,85	3.424.071,57	6.754.309,36	2.908.136,73	3.846.222,63
609.958,73	231.506,83	378.451,90	609.958,73	180.897,95	429.060,78
331.609,95	118.514,46	213.095,49	331.609,95	90.891,20	240.718,75
701.741,19	212.356,64	489.384,55	701.741,19	163.911,52	537.829,67
93.073,43	49.724,25	43.349,18	93.073,43	43.669,13	49.404,30
238.282,00	105.934,49	132.347,51	238.282,00	97.692,53	140.589,47
194.970,02	179.315,94	15.654,08	194.970,02	166.147,08	28.822,94
4.302.466,67	0,00	4.302.466,67	4.302.466,67	0,00	4.302.466,67
28.752.187,93	6.496.259,00	14.245.928,93	19.442.973,63	5.617.563,04	13.825.410,59

**Σύνολο ακτινοποιήσεων (IV)**

28.752.187,93	6.496.259,00	14.245.928,93	19.442.973,63	5.617.563,04	13.825.410,59
---------------	--------------	---------------	---------------	--------------	---------------

**III. Τίτλοι πάσης ανάλυσης & άλλες μακροπρόθεσμες χρηματοοικονομικές απαιτήσεις**  
1. Τίτλοι πάσης ανάλυσης

14.956,99	144.033,95	129.126,95	14.956,99	144.033,95	129.126,95
-----------	------------	------------	-----------	------------	------------

**ΣΥΝΟΛΟ ΠΑΓΙΟΥ ΕΠΕΡΓΗΤΙΚΟΥ (ΓΙ+ΓΙΙ)**

14.956,99	144.033,95	129.126,95	14.956,99	144.033,95	129.126,95
-----------	------------	------------	-----------	------------	------------

**Δ. ΚΥΚΛΟΦΟΡΟΥΝΤΑ**  
**II. Αποθέματα**

- 1. Αποθέματα από πώληση οφθαλμών & Υπερσύνων
- 3. Αποθεματικά λογαριασμοί καταθέσεων
- 4. Επισκευαστικά - Επισκευαστικές απαιτήσεις και χρεώσεις
- 5. Χρεώσεις διαφόρων

320.794,92	38.280,01	359.074,93	320.794,92	38.280,01	359.074,93
346.016,62	136.353,28	209.663,25	346.016,62	136.353,28	209.663,25
29.474,14	597.533,32	568.059,18	29.474,14	597.533,32	568.059,18

**IV. Διαφορές**  
3. Κανονισμός έκτακτο & προβλεπόμενα

70.959,28	70.959,28	70.959,28	70.959,28	70.959,28	70.959,28
-----------	-----------	-----------	-----------	-----------	-----------

**Σύνολο Κυκλοφορούντων Επενεργητικού (ΔΙ+ΔΙΙ)**

685.436,58	685.436,58	685.436,58	685.436,58	685.436,58	685.436,58
------------	------------	------------	------------	------------	------------

**Ε. ΜΕΤΑΒΛΗΤΙΚΟΙ ΛΟΓΑΡΙΑΣΜΟΙ ΕΠΕΡΓΗΤΙΚΟΥ**

- 1. Έσοδα επίδοσης χρεώσεων
- 2. Έσοδα χρεώσεων υπορροστώ

1.508,00	100.205,17	101.713,17	1.508,00	100.205,17	101.713,17
----------	------------	------------	----------	------------	------------

**ΓΕΝΙΚΟ ΣΥΝΟΛΟ ΕΠΕΡΓΗΤΙΚΟΥ (Β+Γ+Δ+Ε)**

15.255.847,69	15.255.847,69	15.255.847,69	15.255.847,69	15.255.847,69	15.255.847,69
---------------	---------------	---------------	---------------	---------------	---------------

**ΛΟΓΑΡΙΑΣΜΟΙ ΤΑΧΕΩΣ ΧΡΕΩΤΙΚΟΙ**  
2. Χρεωστικοί λογαριασμοί έμμεσων λογαριασμών

12.329.836,48	11.859.179,93	12.329.836,48	11.859.179,93	12.329.836,48	11.859.179,93
---------------	---------------	---------------	---------------	---------------	---------------

**ΣΥΝΟΛΟ (Α+Β+Γ+Δ+Ε+Ζ)**

12.329.836,48	11.859.179,93	12.329.836,48	11.859.179,93	12.329.836,48	11.859.179,93
---------------	---------------	---------------	---------------	---------------	---------------

**Α. ΤΑΜΙΑ ΚΑΘΑΡΑ**  
1. Ταμια καθαρά

7.065.996,36	7.065.996,36	7.065.996,36	7.065.996,36	7.065.996,36	7.065.996,36
--------------	--------------	--------------	--------------	--------------	--------------

**Β. ΔΙΑΦΟΡΕΣ**  
1. Διαφορές

63.248,02	5.403.340,13	5.466.588,15	63.248,02	5.403.340,13	5.466.588,15
-----------	--------------	--------------	-----------	--------------	--------------

**Γ. ΑΝΤΙΔΡΑΣΤΕΡΙΑ**  
1. Αντιδραστήρια

57.209,15	439.594,36	496.803,51	57.209,15	439.594,36	496.803,51
-----------	------------	------------	-----------	------------	------------

**Δ. ΑΝΤΙΔΡΑΣΤΕΡΙΑ**  
2. Απορροφούμενα

57.209,15	439.594,36	496.803,51	57.209,15	439.594,36	496.803,51
-----------	------------	------------	-----------	------------	------------

**Ε. ΑΝΤΙΔΡΑΣΤΕΡΙΑ**  
3. Απορροφούμενα

57.209,15	439.594,36	496.803,51	57.209,15	439.594,36	496.803,51
-----------	------------	------------	-----------	------------	------------

**ΣΥΝΟΛΟ ΠΑΘΗΤΙΚΟΥ (Α+Β+Γ+Δ+Ε+Ζ)**

7.065.996,36	12.329.836,48	19.395.832,84	7.065.996,36	12.329.836,48	19.395.832,84
--------------	---------------	---------------	--------------	---------------	---------------

### ΠΑΘΗΤΙΚΟ

**Α. ΤΑΜΙΑ ΚΑΘΑΡΑ**  
1. Ταμια καθαρά

ΠΟΣΑ ΚΑΤΕΓΟΡΗΣ ΧΡΗΣΗΣ 2009		ΠΟΣΑ ΠΡΟΗΓΟΥΜΕΝΗΣ ΧΡΗΣΗΣ 2008	
7.065.996,36	7.065.996,36	7.065.996,36	7.065.996,36

**Β. ΔΙΑΦΟΡΕΣ**  
1. Διαφορές

63.248,02	5.403.340,13	5.466.588,15	63.248,02	5.403.340,13	5.466.588,15
-----------	--------------	--------------	-----------	--------------	--------------

**Γ. ΑΝΤΙΔΡΑΣΤΕΡΙΑ**  
1. Αντιδραστήρια

57.209,15	439.594,36	496.803,51	57.209,15	439.594,36	496.803,51
-----------	------------	------------	-----------	------------	------------

**Δ. ΑΝΤΙΔΡΑΣΤΕΡΙΑ**  
2. Απορροφούμενα

57.209,15	439.594,36	496.803,51	57.209,15	439.594,36	496.803,51
-----------	------------	------------	-----------	------------	------------

**Ε. ΑΝΤΙΔΡΑΣΤΕΡΙΑ**  
3. Απορροφούμενα

57.209,15	439.594,36	496.803,51	57.209,15	439.594,36	496.803,51
-----------	------------	------------	-----------	------------	------------

**ΣΥΝΟΛΟ ΠΑΘΗΤΙΚΟΥ (Α+Β+Γ+Δ+Ε+Ζ)**

7.065.996,36	12.329.836,48	19.395.832,84	7.065.996,36	12.329.836,48	19.395.832,84
--------------	---------------	---------------	--------------	---------------	---------------

**Α. ΜΕΤΑΒΛΗΤΙΚΟΙ ΛΟΓΑΡΙΑΣΜΟΙ ΠΑΘΗΤΙΚΟΥ**

1.508,00	100.205,17	101.713,17	1.508,00	100.205,17	101.713,17
----------	------------	------------	----------	------------	------------

**Β. ΜΕΤΑΒΛΗΤΙΚΟΙ ΛΟΓΑΡΙΑΣΜΟΙ ΠΑΘΗΤΙΚΟΥ**

12.329.836,48	11.859.179,93	12.329.836,48	12.329.836,48	11.859.179,93	12.329.836,48
---------------	---------------	---------------	---------------	---------------	---------------

**ΓΕΝΙΚΟ ΣΥΝΟΛΟ ΠΑΘΗΤΙΚΟΥ (Α+Β+Γ+Δ)**

15.255.847,69	15.255.847,69	15.255.847,69	15.255.847,69	15.255.847,69	15.255.847,69
---------------	---------------	---------------	---------------	---------------	---------------

**Α. ΤΑΜΙΑ ΚΑΘΑΡΑ**  
1. Ταμια καθαρά

7.065.996,36	7.065.996,36	7.065.996,36	7.065.996,36	7.065.996,36	7.065.996,36
--------------	--------------	--------------	--------------	--------------	--------------

**Β. ΔΙΑΦΟΡΕΣ**  
1. Διαφορές

63.248,02	5.403.340,13	5.466.588,15	63.248,02	5.403.340,13	5.466.588,15
-----------	--------------	--------------	-----------	--------------	--------------

**Γ. ΑΝΤΙΔΡΑΣΤΕΡΙΑ**  
1. Αντιδραστήρια

57.209,15	439.594,36	496.803,51	57.209,15	439.594,36	496.803,51
-----------	------------	------------	-----------	------------	------------

**Δ. ΑΝΤΙΔΡΑΣΤΕΡΙΑ**  
2. Απορροφούμενα

57.209,15	439.594,36	496.803,51	57.209,15	439.594,36	496.803,51
-----------	------------	------------	-----------	------------	------------

**Ε. ΑΝΤΙΔΡΑΣΤΕΡΙΑ**  
3. Απορροφούμενα

57.209,15	439.594,36	496.803,51	57.209,15	439.594,36	496.803,51
-----------	------------	------------	-----------	------------	------------

**ΣΥΝΟΛΟ ΠΑΘΗΤΙΚΟΥ (Α+Β+Γ+Δ+Ε+Ζ)**

7.065.996,36	12.329.836,48	19.395.832,84	7.065.996,36	12.329.836,48	19.395.832,84
--------------	---------------	---------------	--------------	---------------	---------------

### ΚΑΤΑΣΤΑΣΗ ΑΠΟΤΕΛΕΣΜΑΤΩΝ ΧΡΗΣΗΣ

**31ης ΔΕΚΕΜΒΡΙΟΥ 2009 ΧΡΗΣΗ (1 ΙΑΝΟΥΑΡΙΟΥ-31 ΔΕΚΕΜΒΡΙΟΥ 2009)**

**Ι. ΑΠΟΤΕΛΕΣΜΑΤΑ ΕΚΜΕΤΑΛΛΕΥΣΕ**

ΔΗΜΟΣ ΚΡΥΑΣ ΒΡΥΣΗΣ
ΝΟΜΟΥ ΠΕΛΛΑΣ
ΣΥΛΟΓΙΣΜΟΣ 31ης ΔΕΚΕΜΒΡΙΟΥ 2010
(8η ΔΗΜΟΤΙΚΗ ΧΡΗΣΗ : 1 ΙΑΝΟΥΑΡΙΟΥ-31 ΔΕΚΕΜΒΡΙΟΥ 2010)

ΕΝΕΡΓΗΤΙΚΟ

Table with columns for 'ΠΟΣΑ ΚΛΑΘΟΜΕΝΗΣ ΧΡΗΣΗΣ 2010' and 'ΠΟΣΑ ΠΡΟΗΓΟΥΜΕΝΗΣ ΧΡΗΣΗΣ 2009'. Rows include 'Ε. ΕΣΟΔΑ ΕΓΚΑΤΑΣΤΑΣΕΩΣ', 'Γ. ΠΑΓΙΟ ΕΝΕΡΓΗΤΙΚΟ', 'Δ. ΚΥΚΛΟΦΟΡΟΥΜ', 'Ε. ΜΕΤΑΒΑΤΙΚΟΙ ΛΟΓΑΡΙΑΣΜΟΙ ΕΝΕΡΓΗΤΙΚΟΥ', and 'ΓΕΝΙΚΟ ΣΥΝΟΛΟ ΕΝΕΡΓΗΤΙΚΟΥ'.

Table with columns for 'ΠΟΣΑ ΚΛΑΘΟΜΕΝΗΣ ΧΡΗΣΗΣ 2010' and 'ΠΟΣΑ ΚΛΑΘΟΜΕΝΗΣ ΧΡΗΣΗΣ 2009'. Rows include 'Α. ΖΩΔΙΑ ΚΕΦΑΛΑΙΑ', 'Β. ΠΡΟΒΛΕΨΕΙΣ ΓΙΑ ΚΑΤΑΧΩΡΗΣ & ΕΣΟΔΑ', 'Γ. ΥΠΟΧΡΕΩΣΕΙΣ', and 'Δ. ΜΕΤΑΒΑΤΙΚΟΙ ΛΟΓΑΡΙΑΣΜΟΙ ΠΑΘΗΤΙΚΟΥ'.

ΣΗΜΕΙΩΣΕΙΣ: 1) Η σύγκριση των κονδυλίων του Ενεργητικού (Π1-1) "Πρώτα - Οκτώβρη", (Π1-2) "Οκτώβρη, Νοεμβρίου, Δεκεμβρίου, Ιανουαρίου, Φεβρουαρίου, Μαρτίου, Απριλίου, Μαΐου, Ιουνίου, Ιουλίου, Αυγούστου, Σεπτεμβρίου, Οκτωβρίου, Νοεμβρίου, Δεκεμβρίου" και (Π1-3) "Όλο του έτους" με τα αντίστοιχα του προηγούμενου έτους, προκύπτει από τη σύγκριση των ποσών που αναφέρονται στην κατάσταση των κονδυλίων που προβάλλονται από τις ακόλουθες φορολογικές διατάξεις: 2) Ο Νομικός έλεγχος των τίτλων ιδιοκτησίας, των συνθηκών του έτους και η καταγραφή της οριστικής περαιώσεως δεν έχει ολοκληρωθεί.

ΚΑΤΑΣΤΑΣΗ ΑΠΟΤΕΛΕΣΜΑΤΩΝ ΧΡΗΣΕΩΣ
31ης ΔΕΚΕΜΒΡΙΟΥ 2010 ΧΡΗΣΗ (1 ΙΑΝΟΥΑΡΙΟΥ-31 ΔΕΚΕΜΒΡΙΟΥ 2010)

ΠΙΝΑΚΑΣ ΔΙΑΦΕΡΕΩΣ ΑΠΟΤΕΛΕΣΜΑΤΩΝ

Table with columns for 'ΚΛΑΘΟΜΕΝΗ ΧΡΗΣΗ 2010' and 'ΚΛΑΘΟΜΕΝΗ ΧΡΗΣΗ 2009'. Rows include 'Α. ΑΠΟΤΕΛΕΣΜΑΤΑ ΕΚΜΕΤΑΛΛΕΥΣΕΩΣ', 'Β. ΑΠΟΤΕΛΕΣΜΑΤΑ ΕΠΙΧΕΙΡΗΣΙΑΚΩΝ ΔΡΑΣΕΩΝ', 'Γ. ΑΠΟΤΕΛΕΣΜΑΤΑ ΕΠΙΧΕΙΡΗΣΙΑΚΩΝ ΔΡΑΣΕΩΝ', and 'ΚΑΘΑΡΑ ΑΠΟΤΕΛΕΣΜΑΤΑ (ελεγχόμενα) ΧΡΗΣΕΩΣ'.

Table with columns for 'ΚΛΑΘΟΜΕΝΗ ΧΡΗΣΗ 2010' and 'ΚΛΑΘΟΜΕΝΗ ΧΡΗΣΗ 2009'. Rows include 'Καθαρά αποτέλεσμα (ελεγχόμενα) χρήσεως', 'Σύνολο', and 'Εξοφληθείσα εισφορά'.

ΕΚΘΕΣΗ ΕΛΕΓΧΟΥ ΑΝΕΞΑΡΤΗΤΟΥ ΟΡΚΩΤΟΥ ΕΛΕΓΚΤΗ ΛΟΓΙΣΤΗ
Προς το Δημοτικό Συμβούλιο του Δήμου Πέλλας

Επιλογή επί των Οικονομικών Καταστάσεων
Ελέγχουμε τις οικονομικές καταστάσεις του Δήμου Κρύας Βρύσης Νομού Πέλλας που αποστέλλονται από τον κωλυσιεργό της 31 Δεκεμβρίου 2010, την κατάσταση αποθεμάτων και την πίνακα διάφορα αποτελεσμάτων της χρήσεως και ελέγχο των ελεγχόμενων αυτών, καθώς και το σχετικό προϋπολόγισμο.

Κατά τη γνώμη μας, εκτός από τις επιπτώσεις των διατάξεων που περιλαμβάνονται στην παράγραφο 4 της Πράξης με αριθμό 10/2010, οι οικονομικές καταστάσεις παρουσιάζουν εύλογο, από κάθε ουσιαστικό άποψη, την οικονομική κατάσταση του Δήμου κατά την 31 Δεκεμβρίου 2010 και τη χρηματοοικονομική του κατάσταση κατά την 31 Δεκεμβρίου 2010.









**ΔΗΜΟΣ ΠΕΛΛΑΣ**  
**ΙΣΟΛΟΓΙΣΜΟΣ 31ης ΔΕΚΕΜΒΡΙΟΥ 2009**  
**7η ΔΗΜΟΤΙΚΗ ΧΡΗΣΗ (1 ΙΑΝΟΥΑΡΙΟΥ 2009 - 31 ΔΕΚΕΜΒΡΙΟΥ 2009)**

ΕΝΕΡΓΗΤΙΚΟ	Ποσά κλειόμενης χρήσεως 2009			Ποσά προηγούμενης χρήσεως 2008			ΠΑΘΗΤΙΚΟ	
	Αξία κτήσεως	Αποσβέσεις	Αναπόσβεστη	Αξία κτήσεως	Αποσβέσεις	Αναπόσβεστη	Ποσά κλειόμεν. χρήσεως 2009	Ποσά προηγ. χρήσεως 2008
<b>Α. ΕΞΟΔΑ ΕΓΚΑΤΑΣΤΑΣΕΩΣ</b>	196.618,25	133.185,84	63.432,41	196.618,25	105.031,44	91.586,81	10.261.710,87	10.261.710,87
4. Λοιπά έξοδα εγκαταστάσεως								
<b>Β. ΠΑΓΙΟ ΕΝΕΡΓΗΤΙΚΟ</b>	2.399.118,00	0,00	2.399.118,00	2.399.118,00	0,00	2.399.118,00	174.920,42	174.920,42
<b>Γ. ΠΑΓΙΟ ΕΝΕΡΓΗΤΙΚΟ</b>	1.109.082,40	368.710,32	740.372,08	687.814,10	311.456,98	376.357,12	6.093.973,34	5.516.610,77
<b>Δ. ΚΥΚΛΟΦΟΡΟΥΝ ΕΝΕΡΓΗΤΙΚΟ</b>	1.109.082,40	368.710,32	740.372,08	687.814,10	311.456,98	376.357,12	6.268.893,76	5.691.531,19
<b>Ε. ΜΕΤΑΒΑΤΙΚΟΙ ΛΟΓΑΡΙΑΣΜΟΙ ΕΝΕΡΓΗΤΙΚΟΥ</b>	1.287.154,25	0,00	1.287.154,25	1.287.154,25	0,00	1.287.154,25	17.569,33	28.963,85
<b>ΣΥΝΟΛΟ ΕΝΕΡΓΗΤΙΚΟΥ</b>	20.320.888,41	4.958.983,70	15.361.884,71	18.242.419,49	4.165.243,49	14.077.176,00	9.878,17	0,00

Επιμείλιση: Ορισμένα κονδύλια των οικονομικών καταστάσεων της προηγούμενης χρήσης αναμορφώθηκαν για να καταστούν ομοειδή και συγκρίσιμα με τα αντίστοιχα της κλειόμενης.

**ΚΑΤΑΣΤΑΣΗ ΛΟΓΑΡΙΑΣΜΟΥ ΑΠΟΤΕΛΕΣΜΑΤΩΝ ΧΡΗΣΕΩΣ**

	Ποσά κλειόμενης χρήσεως 2009		Ποσά προηγούμενης χρήσεως 2008	
<b>I. Αποτέλεσμα εργαταλλεύσεως</b>				
1. Έσοδα από πώληση αγαθών και υπηρεσιών	554.317,73		608.047,95	
2. Έσοδα από φόρους - εισφορές - πρόσχημα - προσωφύζιες	147.205,23		173.909,21	
3. Τυχερές επιχορηγήσεις από κρατικό προϋπολογισμό	1.875.915,66	2.577.438,62	1.507.474,93	2.289.432,09
Μείον: Κόστος αγαθών και υπηρεσιών		3.031.408,97		2.940.481,61
Μείον: Αποσβέσεις (έλλειμμα) εργαταλλεύσεως		453.970,35		659.049,52
Πλέον: Άλλα έσοδα		313.664,39		250.646,23
Σύνολο		1.449.305,96		408.403,29
<b>II. ΠΛΕΟΝ (ή μείον): Έκταση αποτελεσμάτων</b>				
1. Έξοδα διοικητικής λειτουργίας	336.979,06		362.031,33	
2. Έξοδα λειτουργίας δημοσίων σχέσεων	35.905,81	372.884,87	8.927,59	370.958,92
Μερικά αποτελέσματα (ζημιές) εργαταλλεύσεως ΠΛΕΟΝ (ή μείον)		513.190,85		779.362,21
3. Πιστωτικά τόκα και συναφή έσοδα	3.866,44		4.908,59	
Μείον:				
3. Χρεωστικοί τόκοι και συναφή έξοδα	57.432,44	53.566,00	58.814,25	53.905,86
Ολικά αποτελέσματα (ζημιές) εργαταλλεύσεως		556.756,83		833.267,87
<b>III. ΠΛΕΟΝ (ή μείον): Έκταση αποτελεσμάτων</b>				
1. Έκτακτα και ανόργανα έσοδα	289.318,42		233.850,50	
2. Έκτακτα κέρδη	0,00		1.560,00	
3. Έσοδα προηγούμενων χρήσεων	252.043,66		0,00	
Μείον:	521.362,08		235.410,50	
3. Έξοδα προηγούμενων χρήσεων	71.367,06	449.985,02	89.918,12	145.492,38
Οργανικά και έκτακτα αποτελέσματα (ζημιές)		-116.761,81		-687.775,49
Μείον:				
Σύνολο αποσβέσεων πόρων σφαιρικών	821.894,61	0,00	797.685,53	0,00
Μείον: Οι από αυτές αναμεικτωμένες στο λειτουργικό κόστος	821.894,61	0,00	797.685,53	0,00
<b>ΚΑΘΑΡΑ ΑΠΟΤΕΛΕΣΜΑΤΑ (έλλειμμα) ΧΡΗΣΕΩΣ</b>		-116.761,81		-687.775,49

**ΕΚΘΕΣΗ ΕΠΙΧΕΙΡΗΣΗΣ ΑΝΕΞΑΡΤΗΤΟΥ ΟΡΚΟΥΤΟΥ ΕΛΕΓΚΤΗ ΛΟΓΙΣΤΗ**  
**Προς το Δημοτικό Συμβούλιο του Δήμου ΠΕΛΛΑΣ**

Έκθεση επί των Οικονομικών Καταστάσεων

Ελέγξαμε τις ανεπίσημες οικονομικές καταστάσεις του Δήμου ΠΕΛΛΑΣ που αποτελούνται από τον ισολογισμό της 31 Δεκεμβρίου 2009, την κατάσταση αποτελεσμάτων και τον πίνακα διάθεσης αποτελεσμάτων της χρήσεως που έληξε την ημερομηνία αυτή, καθώς και το σχετικά πρόσχημα.

Ευθύνη της Διοίκησης για τις Οικονομικές Καταστάσεις

Η Διοίκηση είναι υπεύθυνη για την κατάρτιση και έγκληση παρουσίαση αυτών των οικονομικών καταστάσεων σύμφωνα με τα Λογιστικά Πρότυπα που προδιαγράφονται από την Ελληνική Νομοθεσία, όπως και για εκείνες τις εσωτερικές διαδικασίες που η Διοίκηση καθιερώνει ως απαραίτητες ώστε να καθίσταται δυνατή η κατάρτιση οικονομικών καταστάσεων απαλλαγμένων από ουσιώδη ανακρίβεια που οφείλονται είτε σε απάτη είτε σε λάθος.

Ευθύνη του Ελεγκτή

Η δική μας ευθύνη είναι να εκφράσουμε γνώμη επί αυτών των οικονομικών καταστάσεων με βάση τον έλεγχό μας. Διενεργήσαμε τον έλεγχό μας σύμφωνα με τα Διεθνή Πρότυπα Ελέγχου. Επίσης λάβαμε υπόψη μας και τις σχετικές διατάξεις του Δημοτικού και Κοινοτικού Κώδικα (ν. 3463/2006 όπως ισχύει). Τα πρότυπα αυτά απαιτούν να συμμορφώνμαστε με κανόνες δεοντολογίας, καθώς και να σχεδιάζουμε και να εκτελούμε τον έλεγχό μας σύμφωνα με τα διεθνή πρότυπα ελέγχου. Επίσης λάβαμε υπόψη μας και τις σχετικές διατάξεις οικονομικών καταστάσεων. Οι επιλεγμένες διαδικασίες βασίζονται στην κρίση του ελεγκτή περιλαμβανομένης της εκτίμησης των κινδύνων ουσιώδους ανακρίβειας των οικονομικών καταστάσεων, που οφείλονται είτε σε απάτη είτε σε λάθος. Κατά τη διενέργεια αυτών των εκτιμήσεων κινδύνου, ο ελεγκτής εξετάζει τις εσωτερικές διαδικασίες που σχετίζονται με την κατάρτιση και έγκληση παρουσίαση των οικονομικών καταστάσεων του Δήμου, με σκοπό το σχεδιασμό ελεγκτικών διαδικασιών κατάλληλων για τις περιστάσεις και όχι με σκοπό την έκφραση γνώμης επί της αποτελεσματικότητας των εσωτερικών διαδικασιών του Δήμου. Ο έλεγχος περιλαμβάνει επίσης την αξιολόγηση της καταλληλότητας των λογιστικών αρχών και μεθόδων που χρησιμοποιήθηκαν και του εύλογου των εκτιμήσεων που έγιναν από τη Διοίκηση, καθώς και αξιολόγηση της ουσιαστικής παρουσίασης των οικονομικών καταστάσεων. Πιστεύουμε ότι τα ελεγκτικά τεκμήρια που έχουμε συγκεντρώσει είναι επαρκή και κατάλληλα για τη θεμελίωση της ελεγκτικής μας γνώμης.

Βάση για Γνώμη με Επιφύλαξη

Από τον έλεγχό μας προέκυψε ότι στις απαιτήσεις περιλαμβανόμενες και απαιτήσεις σε καθυστέρηση από την προηγούμενη χρήση συνολικού ποσού € 462.000 περίπου. Κατά παρέκκλιση των λογιστικών αρχών, που προβλέπονται από την Ελληνική Νομοθεσία (Π.Δ. 315/1999), δεν έχει σχηματιστεί σχετική πρόβλεψη. Κατά την εκτίμησή μας για την κάλυψη ζημιών από την μη ρευστότητα μέρους των απαιτήσεων αυτών έπρεπε να έχει σχηματιστεί πρόβλεψη ποσού € 270.000 και να αποσβεσθεί η κλειόμενη και των προηγούμενων χρήσεων αυξημένα κατά € 30.000 και € 240.000 αντίστοιχα.

Γνώμη με Επιφύλαξη

Κατά τη γνώμη μας, εκτός από τις επιπτώσεις του θέματος που μνημονεύεται στην παράγραφο «Βάση για Γνώμη με Επιφύλαξη», οι ανωτέρω οικονομικές καταστάσεις παρουσιάζουν εύλογα, από κάθε ουσιώδη άποψη, την οικονομική θέση του Δήμου κατά την 31 Δεκεμβρίου 2009 και τη χρηματοοικονομική του επίδοση για τη χρήση που έληξε την ημερομηνία αυτή σύμφωνα με τα Λογιστικά Πρότυπα που προδιαγράφονται από την Ελληνική Νομοθεσία.

Χωρίς να διατυπώνουμε επιφύλαξη στη γνώμη μας, εφιστάμε την προσοχή σας στα εξής: 1) Στο λογαριασμό ενεργητικού Π/11 «Τίτλοι πάγια επένδυσης» συμπεριλαμβάνεται και η αξία κτήσεως συμμετοχών στα κεφάλαια δύο Δημοτικών επιχειρήσεων του Δήμου μη υφιστάμενης μορφής ανώνυμης εταιρείας, οι οικονομικές καταστάσεις των οποίων δεν ελέγχονται από Ορκωτούς Ελεγκτές Λογιστές, ποσών € 31.249,01 και € 186.412,33 μείον οφειλόμενων δόσεων € 360.000,00, που απαιτήθηκαν από την εταιρεία και δεν έχουν τεθεί προς έγκριση στο Δημοτικό Συμβούλιο του Δήμου. 2) Μέχρι την ημερομηνία αυτής της έκθεσης, δεν λάβαμε επίσημη απόφαση από το Δημοτικό Συμβούλιο του Δήμου για την κατάθεση 109/2009 του Δήμου από το Συμβούλιο Γ.Π.Κ.Μ. 7124/2009, Φ.Ε.Κ Β' 240/03.12.2009. 3) Μέχρι την ημερομηνία αυτής της έκθεσης, δεν λάβαμε επίσημη απόφαση από το Δημοτικό Συμβούλιο του Δήμου, για να τελεσθεί η απόφαση του Δ.Σ. του Δήμου, με την οποία οφείλονται να καταβληθούν τα ποσά των δόσεων των οφειλόμενων δόσεων των κεφαλαίων των οποίων η ετήσια απόδοση είναι 12%. 4) Μέχρι την ημερομηνία αυτής της έκθεσης, δεν λάβαμε επίσημη απόφαση από το Δημοτικό Συμβούλιο του Δήμου, για να τελεσθεί η απόφαση του Δ.Σ. του Δήμου, με την οποία οφείλονται να καταβληθούν τα ποσά των δόσεων των κεφαλαίων των οποίων η ετήσια απόδοση είναι 12%. 5) Μέχρι την ημερομηνία αυτής της έκθεσης, δεν λάβαμε επίσημη απόφαση από το Δημοτικό Συμβούλιο του Δήμου, για να τελεσθεί η απόφαση του Δ.Σ. του Δήμου, με την οποία οφείλονται να καταβληθούν τα ποσά των δόσεων των κεφαλαίων των οποίων η ετήσια απόδοση είναι 12%.

Κατά την γνώμη μας, εκτός από τις επιπτώσεις του θέματος που μνημονεύεται στην παράγραφο «Βάση για Γνώμη με Επιφύλαξη», οι ανωτέρω οικονομικές καταστάσεις παρουσιάζουν εύλογα, από κάθε ουσιώδη άποψη, την οικονομική θέση του Δήμου κατά την 31 Δεκεμβρίου 2009 και τη χρηματοοικονομική του επίδοση για τη χρήση που έληξε την ημερομηνία αυτή σύμφωνα με τα Λογιστικά Πρότυπα που προδιαγράφονται από την Ελληνική Νομοθεσία.

Χωρίς να διατυπώνουμε επιφύλαξη στη γνώμη μας, εφιστάμε την προσοχή σας στα εξής: 1) Στο λογαριασμό ενεργητικού Π/11 «Τίτλοι πάγια επένδυσης» συμπεριλαμβάνεται και η αξία κτήσεως συμμετοχών στα κεφάλαια δύο Δημοτικών επιχειρήσεων του Δήμου μη υφιστάμενης μορφής ανώνυμης εταιρείας, οι οικονομικές καταστάσεις των οποίων δεν ελέγχονται από Ορκωτούς Ελεγκτές Λογιστές, ποσών € 31.249,01 και € 186.412,33 μείον οφειλόμενων δόσεων € 360.000,00, που απαιτήθηκαν από την εταιρεία και δεν έχουν τεθεί προς έγκριση στο Δημοτικό Συμβούλιο του Δήμου. 2) Μέχρι την ημερομηνία αυτής της έκθεσης, δεν λάβαμε επίσημη απόφαση από το Δημοτικό Συμβούλιο του Δήμου για την κατάθεση 109/2009 του Δήμου από το Συμβούλιο Γ.Π.Κ.Μ. 7124/2009, Φ.Ε.Κ Β' 240/03.12.2009. 3) Μέχρι την ημερομηνία αυτής της έκθεσης, δεν λάβαμε επίσημη απόφαση από το Δημοτικό Συμβούλιο του Δήμου, για να τελεσθεί η απόφαση του Δ.Σ. του Δήμου, με την οποία οφείλονται να καταβληθούν τα ποσά των δόσεων των οφειλόμενων δόσεων των κεφαλαίων των οποίων η ετήσια απόδοση είναι 12%. 4) Μέχρι την ημερομηνία αυτής της έκθεσης, δεν λάβαμε επίσημη απόφαση από το Δημοτικό Συμβούλιο του Δήμου, για να τελεσθεί η απόφαση του Δ.Σ. του Δήμου, με την οποία οφείλονται να καταβληθούν τα ποσά των δόσεων των κεφαλαίων των οποίων η ετήσια απόδοση είναι 12%. 5) Μέχρι την ημερομηνία αυτής της έκθεσης, δεν λάβαμε επίσημη απόφαση από το Δημοτικό Συμβούλιο του Δήμου, για να τελεσθεί η απόφαση του Δ.Σ. του Δήμου, με την οποία οφείλονται να καταβληθούν τα ποσά των δόσεων των κεφαλαίων των οποίων η ετήσια απόδοση είναι 12%.







ΔΗΜΟΣ ΠΕΛΑΓΑΣ

ΠΡΟΫΠΟΛΟΓΟΣ ΕΤΗΣ 31ης ΔΕΚΕΜΒΡΙΟΥ 2012

3η ΑΝΑΡΤΗΤΕΟΤΗΤΑ ΚΡΙΤΗΡΙΟ (1) ΙΑΝΟΥΑΡΙΟΥ -31 ΔΕΚΕΜΒΡΙΟΥ 2012

ΠΟΣΑ € ΕΥΡΩ

ΕΞΕΡΧΗΤΙΚΟ

ΕΓΧΡΗΣΤΙΚΟ

ΑΔΑ ΑΝΑΡΤΗΣΗ	ΠΟΣΑ ΚΑΤΟΧΟΝΕΣ ΧΡΗΣΤΕΣ 31.12.2011		ΠΟΣΑ ΠΡΟΫΠΟΛΟΓΙΣΜΟΥ ΧΡΗΣΤΕΣ 31.12.2012		Α-ΠΑΡΑ ΚΡΕΑΛΑΙΑ
	ΑΔΑ ΑΝΑΡΤΗΣΗ	Αναμενόμενα	ΑΔΑ ΑΝΑΡΤΗΣΗ	Αναμενόμενα	
B- ΕΣΟΔΑ ΠΕΛΑΓΑΣ					
Α Αποδ. Εσοδα					
1. Αποδ. Εσοδα	5.183.923,26	5.200.592,48	5.172.219,78	5.187.709,09	995.631,69
2. Αποδ. Εσοδα	2.182.923,26	2.200.592,48	2.172.219,78	2.187.709,09	995.631,69
Γ- ΕΣΟΔΑ ΕΚΧΡΗΣΤΙΚΟ					
1. ΕΣΟΔΑ ΕΚΧΡΗΣΤΙΚΟ					
1. Γενικά	45.691.236,01	0,00	45.691.236,01	0,00	45.691.236,01
2. Παιδεία	4.498.231,71	2.377.033,79	2.621.197,93	4.433.312,42	2.867.347,19
3. Πολιτ. & Οικονομ. Υπηρεσίες	21.376.931,41	24.844.044,41	6.542.149,88	23.024.444,39	13.243.190,01
4. Πολιτ. & Οικονομ. Υπηρεσίες	7.187.990,30	3.627.849,93	3.720.346,57	3.737.071,29	3.683.789,15
5. Πολιτ. & Οικονομ. Υπηρεσίες	35.162.346,00	0,00	35.162.346,00	0,00	35.162.346,00
6. Κοινων. & Πολιτ. Υπηρεσίες	3.928.474,26	22.926.526,37	36.162.846,90	37.419.416,31	20.063.829,79
7. Κοινων. & Πολιτ. Υπηρεσίες	1.302.270,81	499.073,58	1.263.219,97	1.302.308,81	551.254,15
8. Κοινων. & Πολιτ. Υπηρεσίες	2.626.203,45	1.715.016,15	1.984.625,19	1.970.999,41	1.741.474,68
9. Κοινων. & Πολιτ. Υπηρεσίες	3.672.301,63	1.512.667,81	2.184.738,82	2.570.872,83	1.373.511,57
10. Κοινων. & Πολιτ. Υπηρεσίες	1.893.072,44	908.216,77	904.874,07	1.014.049,13	718.264,62
11. Κοινων. & Πολιτ. Υπηρεσίες	2.871.472,62	2.190.133,72	631.341,90	2.283.157,62	1.828.954,40
12. Κοινων. & Πολιτ. Υπηρεσίες	4.208.801,08	5.078.547,31	5.117.233,37	4.190.729,99	3.821.129,15
13. Κοινων. & Πολιτ. Υπηρεσίες	8.720.984,09	0,00	8.720.984,09	0,00	8.720.984,09
14. Κοινων. & Πολιτ. Υπηρεσίες	192.799.649,32	44.838.361,25	122.445.975,83	192.313.068,97	37.822.229,99
15. Κοινων. & Πολιτ. Υπηρεσίες					445.200.448,81
16. Κοινων. & Πολιτ. Υπηρεσίες					
17. Κοινων. & Πολιτ. Υπηρεσίες					
18. Κοινων. & Πολιτ. Υπηρεσίες					
19. Κοινων. & Πολιτ. Υπηρεσίες					
20. Κοινων. & Πολιτ. Υπηρεσίες					
21. Κοινων. & Πολιτ. Υπηρεσίες					
22. Κοινων. & Πολιτ. Υπηρεσίες					
23. Κοινων. & Πολιτ. Υπηρεσίες					
24. Κοινων. & Πολιτ. Υπηρεσίες					
25. Κοινων. & Πολιτ. Υπηρεσίες					
26. Κοινων. & Πολιτ. Υπηρεσίες					
27. Κοινων. & Πολιτ. Υπηρεσίες					
28. Κοινων. & Πολιτ. Υπηρεσίες					
29. Κοινων. & Πολιτ. Υπηρεσίες					
30. Κοινων. & Πολιτ. Υπηρεσίες					
31. Κοινων. & Πολιτ. Υπηρεσίες					
32. Κοινων. & Πολιτ. Υπηρεσίες					
33. Κοινων. & Πολιτ. Υπηρεσίες					
34. Κοινων. & Πολιτ. Υπηρεσίες					
35. Κοινων. & Πολιτ. Υπηρεσίες					
36. Κοινων. & Πολιτ. Υπηρεσίες					
37. Κοινων. & Πολιτ. Υπηρεσίες					
38. Κοινων. & Πολιτ. Υπηρεσίες					
39. Κοινων. & Πολιτ. Υπηρεσίες					
40. Κοινων. & Πολιτ. Υπηρεσίες					
41. Κοινων. & Πολιτ. Υπηρεσίες					
42. Κοινων. & Πολιτ. Υπηρεσίες					
43. Κοινων. & Πολιτ. Υπηρεσίες					
44. Κοινων. & Πολιτ. Υπηρεσίες					
45. Κοινων. & Πολιτ. Υπηρεσίες					
46. Κοινων. & Πολιτ. Υπηρεσίες					
47. Κοινων. & Πολιτ. Υπηρεσίες					
48. Κοινων. & Πολιτ. Υπηρεσίες					
49. Κοινων. & Πολιτ. Υπηρεσίες					
50. Κοινων. & Πολιτ. Υπηρεσίες					
51. Κοινων. & Πολιτ. Υπηρεσίες					
52. Κοινων. & Πολιτ. Υπηρεσίες					
53. Κοινων. & Πολιτ. Υπηρεσίες					
54. Κοινων. & Πολιτ. Υπηρεσίες					
55. Κοινων. & Πολιτ. Υπηρεσίες					
56. Κοινων. & Πολιτ. Υπηρεσίες					
57. Κοινων. & Πολιτ. Υπηρεσίες					
58. Κοινων. & Πολιτ. Υπηρεσίες					
59. Κοινων. & Πολιτ. Υπηρεσίες					
60. Κοινων. & Πολιτ. Υπηρεσίες					
61. Κοινων. & Πολιτ. Υπηρεσίες					
62. Κοινων. & Πολιτ. Υπηρεσίες					
63. Κοινων. & Πολιτ. Υπηρεσίες					
64. Κοινων. & Πολιτ. Υπηρεσίες					
65. Κοινων. & Πολιτ. Υπηρεσίες					
66. Κοινων. & Πολιτ. Υπηρεσίες					
67. Κοινων. & Πολιτ. Υπηρεσίες					
68. Κοινων. & Πολιτ. Υπηρεσίες					
69. Κοινων. & Πολιτ. Υπηρεσίες					
70. Κοινων. & Πολιτ. Υπηρεσίες					
71. Κοινων. & Πολιτ. Υπηρεσίες					
72. Κοινων. & Πολιτ. Υπηρεσίες					
73. Κοινων. & Πολιτ. Υπηρεσίες					
74. Κοινων. & Πολιτ. Υπηρεσίες					
75. Κοινων. & Πολιτ. Υπηρεσίες					
76. Κοινων. & Πολιτ. Υπηρεσίες					
77. Κοινων. & Πολιτ. Υπηρεσίες					
78. Κοινων. & Πολιτ. Υπηρεσίες					
79. Κοινων. & Πολιτ. Υπηρεσίες					
80. Κοινων. & Πολιτ. Υπηρεσίες					
81. Κοινων. & Πολιτ. Υπηρεσίες					
82. Κοινων. & Πολιτ. Υπηρεσίες					
83. Κοινων. & Πολιτ. Υπηρεσίες					
84. Κοινων. & Πολιτ. Υπηρεσίες					
85. Κοινων. & Πολιτ. Υπηρεσίες					
86. Κοινων. & Πολιτ. Υπηρεσίες					
87. Κοινων. & Πολιτ. Υπηρεσίες					
88. Κοινων. & Πολιτ. Υπηρεσίες					
89. Κοινων. & Πολιτ. Υπηρεσίες					
90. Κοινων. & Πολιτ. Υπηρεσίες					
91. Κοινων. & Πολιτ. Υπηρεσίες					
92. Κοινων. & Πολιτ. Υπηρεσίες					
93. Κοινων. & Πολιτ. Υπηρεσίες					
94. Κοινων. & Πολιτ. Υπηρεσίες					
95. Κοινων. & Πολιτ. Υπηρεσίες					
96. Κοινων. & Πολιτ. Υπηρεσίες					
97. Κοινων. & Πολιτ. Υπηρεσίες					
98. Κοινων. & Πολιτ. Υπηρεσίες					
99. Κοινων. & Πολιτ. Υπηρεσίες					
100. Κοινων. & Πολιτ. Υπηρεσίες					

ΚΑΤΑΤΑΞΗ ΑΠΟΤΕΛΕΣΜΑΤΩΝ ΧΡΗΣΤΕΣ 31ης ΔΕΚΕΜΒΡΙΟΥ 2012 (1) ΙΑΝΟΥΑΡΙΟΥ -31 ΔΕΚΕΜΒΡΙΟΥ 2012	Ποσό	Ποσό
	πραγματικό 2011	προυπολογισμός 2011
1. Αποδ. Εσοδα	5.208.103,11	5.191.615,83
2. Αποδ. Εσοδα	2.182.923,26	2.187.709,09
3. Αποδ. Εσοδα	10.401.026,37	10.379.324,92
4. Αποδ. Εσοδα	16.527.328,54	16.527.328,54
5. Αποδ. Εσοδα	16.645.557,17	16.645.557,17
6. Αποδ. Εσοδα	4.155.023,84	4.155.023,84
7. Αποδ. Εσοδα	155.340,50	155.340,50
8. Αποδ. Εσοδα	5.551.931,89	5.523.406,39
9. Αποδ. Εσοδα	2.106.500,00	2.106.500,00
10. Αποδ. Εσοδα	2.568.812,84	2.568.812,84
11. Αποδ. Εσοδα	1.302.270,81	1.302.270,81
12. Αποδ. Εσοδα	2.626.203,45	2.626.203,45
13. Αποδ. Εσοδα	3.672.301,63	3.672.301,63
14. Αποδ. Εσοδα	1.893.072,44	1.893.072,44
15. Αποδ. Εσοδα	2.871.472,62	2.871.472,62
16. Αποδ. Εσοδα	4.208.801,08	4.208.801,08
17. Αποδ. Εσοδα	8.720.984,09	8.720.984,09
18. Αποδ. Εσοδα	192.799.649,32	192.799.649,32
19. Αποδ. Εσοδα		
20. Αποδ. Εσοδα		
21. Αποδ. Εσοδα		
22. Αποδ. Εσοδα		
23. Αποδ. Εσοδα		
24. Αποδ. Εσοδα		
25. Αποδ. Εσοδα		
26. Αποδ. Εσοδα		
27. Αποδ. Εσοδα		
28. Αποδ. Εσοδα		
29. Αποδ. Εσοδα		
30. Αποδ. Εσοδα		
31. Αποδ. Εσοδα		
32. Αποδ. Εσοδα		
33. Αποδ. Εσοδα		
34. Αποδ. Εσοδα		
35. Αποδ. Εσοδα		
36. Αποδ. Εσοδα		
37. Αποδ. Εσοδα		
38. Αποδ. Εσοδα		
39. Αποδ. Εσοδα		
40. Αποδ. Εσοδα		
41. Αποδ. Εσοδα		
42. Αποδ. Εσοδα		
43. Αποδ. Εσοδα		
44. Αποδ. Εσοδα		
45. Αποδ. Εσοδα		
46. Αποδ. Εσοδα		
47. Αποδ. Εσοδα		
48. Αποδ. Εσοδα		
49. Αποδ. Εσοδα		
50. Αποδ. Εσοδα		
51. Αποδ. Εσοδα		
52. Αποδ. Εσοδα		
53. Αποδ. Εσοδα		
54. Αποδ. Εσοδα		
55. Αποδ. Εσοδα		
56. Αποδ. Εσοδα		
57. Αποδ. Εσοδα		
58. Αποδ. Εσοδα		
59. Αποδ. Εσοδα		
60. Αποδ. Εσοδα		
61. Αποδ. Εσοδα		
62. Αποδ. Εσοδα		
63. Αποδ. Εσοδα		
64. Αποδ. Εσοδα		
65. Αποδ. Εσοδα		
66. Αποδ. Εσοδα		
67. Αποδ. Εσοδα		
68. Αποδ. Εσοδα		
69. Αποδ. Εσοδα		
70. Αποδ. Εσοδα		
71. Αποδ. Εσοδα		
72. Αποδ. Εσοδα		
73. Αποδ. Εσοδα		
74. Αποδ. Εσοδα		
75. Αποδ. Εσοδα		
76. Αποδ. Εσοδα		
77. Αποδ. Εσοδα		
78. Αποδ. Εσοδα		
79. Αποδ. Εσοδα		
80. Αποδ. Εσοδα		
81. Αποδ. Εσοδα		
82. Αποδ. Εσοδα		
83. Αποδ. Εσοδα		
84. Αποδ. Εσοδα		
85. Αποδ. Εσοδα		
86. Αποδ. Εσοδα		
87. Αποδ. Εσοδα		
88. Αποδ. Εσοδα		
89. Αποδ. Εσοδα		
90. Αποδ. Εσοδα		
91. Αποδ. Εσοδα		
92. Αποδ. Εσοδα		
93. Αποδ. Εσοδα		
94. Αποδ. Εσοδα		
95. Αποδ. Εσοδα		
96. Αποδ. Εσοδα		
97. Αποδ. Εσοδα		
98. Αποδ. Εσοδα		
99. Αποδ. Εσοδα		
100. Αποδ. Εσοδα		

Ταμειοφύλακας: 17 Σεπτεμβρίου 2012

Ο ΔΗΜΑΡΧΟΣ Ο ΑΝΤΙΔΗΜΑΡΧΟΣ Ο ΔΙΟΙΚΗΤΗΣ ΤΩΝ ΟΙΚΟΝΟΜΙΚΩΝ ΥΠΗΡΕΣΙΩΝ Ο ΓΕΝΙΚΟΣ ΓΡΑΜΜΑΤΕΑΣ ΤΩΝ ΟΙΚΟΝΟΜΙΚΩΝ ΥΠΗΡΕΣΙΩΝ Ο ΥΠΕΥΘΥΝΟΣ ΔΙΟΙΚΗΤΙΚΟΥ ΤΟΥ ΔΗΜΟΥ

ΚΑΤΑΤΑΞΗ ΑΠΟΤΕΛΕΣΜΑΤΩΝ ΧΡΗΣΤΕΣ 31ης ΔΕΚΕΜΒΡΙΟΥ 2012 (1) ΙΑΝΟΥΑΡΙΟΥ -31 ΔΕΚΕΜΒΡΙΟΥ 2012

Ποσό Πραγματικό 2011 Ποσό Προυπολογισμός 2011

1. Αποδ. Εσοδα 5.208.103,11 5.191.615,83

2. Αποδ. Εσοδα 2.182.923,26 2.187.709,09

3. Αποδ. Εσοδα 10.401.026,37 10.379.324,92

4. Αποδ. Εσοδα 16.527.328,54 16.527.328,54

5. Αποδ. Εσοδα 16.645.557,17 16.645.557,17

6. Αποδ. Εσοδα 4.155.023,84 4.155.023,84

7. Αποδ. Εσοδα 155.340,50 155.340,50

8. Αποδ. Εσοδα 5.551.931,89 5.523.406,39

9. Αποδ. Εσοδα 2.106.500,00 2.106.500,00

10. Αποδ. Εσοδα 2.568.812,84 2.568.812,84

11. Αποδ. Εσοδα 1.302.270,81 1.302.270,81

12. Αποδ. Εσοδα 2.626.203,45 2.626.203,45

13. Αποδ. Εσοδα 3.672.301,63 3.672.301,63

14. Αποδ. Εσοδα 4.208.801,08 4.208.801,08

15. Αποδ. Εσοδα 8.720.984,09 8.720.984,09

16. Αποδ. Εσοδα 192.799.649,32 192.799.649,32

17. Αποδ. Εσοδα

18. Αποδ. Εσοδα

19. Αποδ. Εσοδα

20. Αποδ. Εσοδα

21. Αποδ. Εσοδα

22. Αποδ. Εσοδα

23. Αποδ. Εσοδα

24. Αποδ. Εσοδα

25. Αποδ. Εσοδα

26. Αποδ. Εσοδα

27. Αποδ. Εσοδα

28. Αποδ. Εσοδα

29. Αποδ. Εσοδα

30. Αποδ. Εσοδα

31. Αποδ. Εσοδα

32. Αποδ. Εσοδα

33. Αποδ. Εσοδα

34. Αποδ. Εσοδα

35. Αποδ. Εσοδα

36. Αποδ. Εσοδα

37. Αποδ. Εσοδα

38. Αποδ. Εσοδα

39. Αποδ. Εσοδα

40. Αποδ. Εσοδα

41. Αποδ. Εσοδα

42. Αποδ. Εσοδα

43. Αποδ. Εσοδα

44. Αποδ. Εσοδα

45. Αποδ. Εσοδα

46. Αποδ. Εσοδα

47. Αποδ. Εσοδα

48. Αποδ. Εσοδα

49. Αποδ. Εσοδα

50. Αποδ. Εσοδα

51. Αποδ. Εσοδα

52. Αποδ. Εσοδα

53. Αποδ. Εσοδα

54. Αποδ. Εσοδα

55. Αποδ. Εσοδα

56. Αποδ. Εσοδα

57. Αποδ. Εσοδα

58. Αποδ. Εσοδα

59. Αποδ. Εσοδα

60. Αποδ. Εσοδα

61. Αποδ. Εσοδα

62. Αποδ. Εσοδα

63. Αποδ. Εσοδα

64. Αποδ. Εσοδα

65. Αποδ. Εσοδα

66. Αποδ. Εσοδα

67. Αποδ. Εσοδα

68. Αποδ. Εσοδα

69. Αποδ. Εσοδα

70. Αποδ. Εσοδα

71. Αποδ. Εσοδα

72. Αποδ. Εσοδα

73. Αποδ. Εσοδα

74. Αποδ. Εσοδα

75. Αποδ. Εσοδα

76. Αποδ. Εσοδα

77. Αποδ. Εσοδα

78. Αποδ. Εσοδα

79. Αποδ. Εσοδα

80. Αποδ. Εσοδα

81. Αποδ. Εσοδα

82. Αποδ. Εσοδα

83. Αποδ. Εσοδα

84. Αποδ. Εσοδα

85. Αποδ. Εσοδα

86. Αποδ. Εσοδα

87. Αποδ. Εσοδα

88. Αποδ. Εσοδα

89. Αποδ. Εσοδα

90. Αποδ. Εσοδα

91. Αποδ. Εσοδα

92. Αποδ. Εσοδα

93. Αποδ. Εσοδα

94. Αποδ. Εσοδα

95. Αποδ. Εσοδα

96. Αποδ. Εσοδα

97. Αποδ. Εσοδα

98. Αποδ. Εσοδα

99. Αποδ. Εσοδα

100. Αποδ. Εσοδα

ΚΑΤΑΤΑΞΗ ΑΠΟΤΕΛΕΣΜΑΤΩΝ ΧΡΗΣΤΕΣ 31ης ΔΕΚΕΜΒΡΙΟΥ 2012 (1) ΙΑΝΟΥΑΡΙΟΥ -31 ΔΕΚΕΜΒΡΙΟΥ 2012

Ποσό Πραγματικό 2011 Ποσό Προυπολογισμός 2011

1. Αποδ. Εσοδα 5.208.103,11 5.191.615,83

2. Αποδ. Εσοδα 2.182.923,26 2.187.709,09

3. Αποδ. Εσοδα 10.401.026,37 10.379.324,92

4. Αποδ. Εσοδα 16.527.328,54 16.527.328,54

5. Αποδ. Εσοδα 16.645.557,17 16.645.557,17

6. Αποδ. Εσοδα 4.155.023,84 4.155.023,84

7. Αποδ. Εσοδα 155.340,50 155.34







## ΒΙΒΛΙΟΓΡΑΦΙΑ

### Ξενόγλωσση Βιβλιογραφία

- Brusca-Alijarde, M. I. (1997) "The Usefulness of Financial Reporting in Spanish Local Governments", *Financial Accountability and Management*, Vol. 13(1), pp. 17–34.
- Christiaens, J. (1999) "Financial Accounting Reform in Flemish Municipalities: An Empirical Investigation", *Financial Accountability and Management*, Vol. 15(1), pp. 21-40.
- Cohen, S. (2008) "Identifying the Moderator Factors of Financial Performance in Greek Municipalities", *Financial Accountability and Management*, Vol. 24 (3), pp. 265-293.
- Cohen, S. and N. Kaimenakis "Assessing Quality of Financial Reporting through Audit Reports: The case of Greek Municipalities", *Working Paper*, available at SSRN: <http://ssrn.com/abstract=1098868>
- EETAA (2005) "Διπλογραφικό σύστημα σε Δήμους", Εκδόσεις EETAA, Αθήνα.
- Godard, A. (2010) "Contemporary Public Sector Accounting Research - An International Comparison of Journal Papers", *British Accounting Review*, Vol. 42(2), pp. 75-87.
- Lalenis, K (2003), «The Evolution of Local Administration in Greece: How Using Transplants from France Became a Historical Tradition», Discussion Paper Series, 9 (14): 293 – 312, [http://www.prd.uth.gr/research/DP/2003/uth-prd-dp-2003-14\\_en.pdf](http://www.prd.uth.gr/research/DP/2003/uth-prd-dp-2003-14_en.pdf)  
52

### Ελληνική Βιβλιογραφία

- Pazarskis, M. and Alexandrakis, A. (2009) "Evaluating Post-Merger Performance of Greek Firms: A Theoretical Financial Accounting Perspective", *International Journal of Business Management, Economics and Information Technology*, Vol. 1 (2), pp. 135-148
- Αλεξιάκης Χ. Ξανθάκης Μ. Χρηματοοικονομική ανάλυση Επιχειρήσεων Εκδόσεις Σταμούλη Αθήνα 2006.
- Αντωνίου Α. (1995), Ιστορική Αναδρομή της Τοπικής Αυτοδιοίκησης στην Ελλάδα και στο Ν. Καρδίτσας, Καρδίτσα, ΤΕΔΚ Ν. Καρδίτσας
- Καραναστάσης Μάρκος (2011) "Νέα Αρχιτεκτονική της Αυτοδιοίκησης και της Αποκεντρωμένης Διοίκησης - Πρόγραμμα ΚΑΛΛΙΚΡΑΤΗΣ".
- Νικήτα Α. Νιάρχου, (1997) "Χρηματοοικονομική Ανάλυση Λογιστικών Καταστάσεων", εκδόσεις Αθ. Σταμούλη.
- Νικήτα Α. Νιάρχου, Χρηματοοικονομική Ανάλυση Λογιστικών Καταστάσεων, Αθήνα εκδόσεις Αθ. Σταμούλη, Αθήνα 2009
- Μπεσίλα-Βήκα Ευρυπιδη, «Τοπική Αυτοδιοίκηση», τόμ. Ι, εκδόσεις Σάκκουλα, Αθήνα Θεσσαλονίκη, 2007,
- Ν. 3852/2010: "Νέα Αρχιτεκτονική της Αυτοδιοίκησης και της Αποκεντρωμένης Διοίκησης - Πρόγραμμα «Καλλικράτης»".
- Ν. 3463/2006: "Δημοτικός και Κοινοτικός Κώδικας".
- Π.Δ. 123/1980: "Περί ορισμού του περιεχομένου και του χρόνου ενάρξεως της εφαρμογής του Ενιαίου Γενικού Λογιστικού Σχεδίου - Ε.Γ.Λ.Σ.".
- Π.Δ. 205/1998: "Περί εφαρμογής του Κλαδικού Λογιστικού Σχεδίου των Ν.Π.Δ.Δ.".
- Π.Δ. 315/1999: "Κλαδικό Λογιστικό Σχέδιο Δήμων".
- Υπουργική Απόφαση υπ' αρ. πρωτ. 74712/29.12.2010: "Καθορισμός του τύπου, του περιεχομένου των στοιχείων, του χρόνου και του τρόπου ενημέρωσης της βάσης δεδομένων «Οικονομικά στοιχεία δήμων», των αριθμοδεικτών αξιολόγησης καθώς και κάθε άλλης αναγκαίας λεπτομέρειας", Υπουργείο Εσωτερικών, ΑΔΑ: 4ΠΞΚ-Β.
- Πανταζόπουλος Νικόλαος Μελέτη «Ο Ελληνικός Κοινοτισμός και η νεοελληνική κοινοτική παράδοση (Αθήνα, Παρουσία, 1993)
- Φλογαίτης Σπυρίδων «Το ελληνικό διοικητικό σύστημα», Σάκκουλα, Αθήνα-Κομοτηνή, 1987.)
- Χλέπα Ν-Κ, «Η τοπική αυτοδιοίκηση στην Ελλάδα. Ο διαλεκτικός ανταγωνισμός της αποκέντρωσης με την αυτοδιοίκηση» εκδ. Αντ. Ν. Σάκκουλα, 1999

### **Ηλεκτρονικές Πηγές:**

- [www.cctaa.gr](http://www.cctaa.gr)
- [www.elstat.gr](http://www.elstat.gr)
- [www.cide.gr](http://www.cide.gr)
- [www.dhmospellias.gr](http://www.dhmospellias.gr)
- [www.ita.gr](http://www.ita.gr)
- [www.inerp.gr](http://www.inerp.gr)
- [www.wikipedia.org](http://www.wikipedia.org)
- [www.kedke.gr](http://www.kedke.gr)
- [www.localit.gr](http://www.localit.gr)
- [www.oecd-ilibrary.org](http://www.oecd-ilibrary.org)
- [www.nsph.gr](http://www.nsph.gr)
- [www.giannitsa.gr](http://www.giannitsa.gr)
- [www.ypes.gr](http://www.ypes.gr)